

Рассмотрено и утверждено
на педагогическом совете
от « 25 » августа 2021 г.
протокол № 1 от 25.08.21



УТВЕРЖДАЮ
Заведующий МАДОУ
«Детский сад № 371»

О. И. Колесова

Протокол от 25.08.21 № 1-8

**Рабочая программа
коррекционно-развивающей работы
в старшей – подготовительной
логопедической группе для детей с ОНР
Муниципального автономного дошкольного
образовательного учреждения
«Детский сад № 371 комбинированного вида»
Ново-Савиновского района г. Казани
на 2021-2023 учебный год**

Программа предназначена для детей 5 – 7-летнего возраста

Срок освоения программы – 2 года

Учитель-логопед первой
квалификационной категории
Салихзянова Эльвира Алексеевна

г. Казань

СОДЕРЖАНИЕ ПРОГРАММЫ

№	Наименование разделов	Стр.
I.	ЦЕЛЕВОЙ РАЗДЕЛ ПРОГРАММЫ	
	Пояснительная записка	3
	Цели и задачи реализации Программы в соответствии с ФГОС	9
	Характеристика дошкольников с ОНР. III уровень речевого развития	12
	Характеристика дошкольников с ФФН	29
	Особенности организации образовательного процесса в старшей и подготовительной логопедических группах	33
II.	СОДЕРЖАТЕЛЬНЫЙ РАЗДЕЛ ПРОГРАММЫ	
	Содержание коррекционно-развивающей программы	37
	Комплексно-тематическое планирование	38
	Система воспитательно-образовательной работы по пяти образовательным областям с учетом НРК	40
	План индивидуальной коррекционно-развивающей работы с детьми	42
	Формы взаимодействия с родителями	56
	Взаимодействие учителя-логопеда с участниками коррекционно-педагогического процесса	58
	Мониторинг уровня развития речи.	65
III.	ОРГАНИЗАЦИОННЫЙ РАЗДЕЛ ПРОГРАММЫ	
	Организация развивающей предметно-пространственной среды.	67
	Образовательная деятельность.	70
	Материально-техническое обеспечение	71
	Библиография	72

1. ЦЕЛЕВОЙ РАЗДЕЛ

ПОЯСНИТЕЛЬНАЯ ЗАПИСКА

Федеральный государственный образовательный стандарт дошкольного образования определил целевые ориентиры – социальные и психологические характеристики личности ребенка на этапе завершения дошкольного образования, среди которых речь занимает одно из центральных мест как самостоятельно формируемая функция, а именно: к завершению дошкольного образования воспитанник ДОО хорошо понимает устную речь и может выражать свои мысли и желания. А также речь включается в качестве важного компонента, в качестве средства общения, познания, творчества и в другие целевые ориентиры. Для достижения целевых ориентиров ФГОС необходима систематическая профилактика и коррекция речевых нарушений.

Дошкольные образовательные учреждения являются первой ступенью непрерывного образования и входят в систему общественного дошкольного воспитания. Им принадлежит ведущая роль в воспитании и развитии детей, в подготовке их к школе. На сегодняшний день актуальна проблема сочетаемости коррекционной и общеразвивающей программы с целью построения комплексной коррекционно-развивающей модели, в которой определено взаимодействие всех участников образовательного процесса в достижении целей и задач образовательной программы детского сада. Решение данной проблемы возможно через разработку рабочей программы, интегрирующей содержание комплексной и коррекционных программ. Настоящая программа носит коррекционно-развивающий характер. Она предназначена для обучения и воспитания детей 5-7 лет с общим недоразвитием речи, принятых в логопедическую группу на два года.

Общее недоразвитие речи (ОНР) у детей с нормальным слухом и сохранным интеллектом представляет собой системное нарушение речевой деятельности, сложные речевые расстройства, при которых у детей нарушено формирование всех компонентов речевой системы, касающихся и звуковой, и смысловой сторон (Левина Р. Е., Филичева Т. Б., Чиркина Г. В.). Речевая недостаточность при общем недоразвитии речи у дошкольников определяется тремя уровнями речевого развития и может варьироваться от полного отсутствия речи до развернутой речи с выраженными проявлениями лексико-грамматического и фонетико-фонематического недоразвития (Левина Р.Е., Филичева Т.Б., Чиркина Г.В.). Попадая в общеобразовательную школу, такие дети становятся неуспевающими учениками только из-за своего аномального речевого развития, что препятствует формированию их полноценной учебной деятельности. Исходной

методологической основой программы являются положения, разработанные в отечественной логопедии Л.С.Выготским, Р.Е.Левиной, В.И.Лубовским, Л.Е.Журовой, Т.Б.Филичиной, Г.В.Чиркиной и другими.

Программа коррекционной работы в старшей и подготовительной логопедических группах детского сада разработана в соответствии со следующими нормативными документами:

Нормативно-правовой базой для разработки Программы является:

На федеральном уровне:

- Федеральный закон от 29 декабря 2012 г. № 273-ФЗ «Об образовании в Российской Федерации»
- От рождения до школы. Примерная общеобразовательная программа дошкольного образования (пилотный вариант) / Под ред. Н. Е. Вераксы, Т. С. Комаровой, М. А. Васильевой.
- ФГОС дошкольного образования (приказ № 1155 Минобрнауки РФ от 17.10.13 г, действует с 01.01.2014 г)
- Концепцией о правах ребёнка от 20.11.1989г.
- ООП Муниципального автономного дошкольного образовательного учреждения «Детский сад № 371» в соответствии с ФГОС ДО (на переходный период).
- Санитарно-эпидемиологические требования к устройству, содержанию и организации режима работы дошкольных образовательных организаций» (Утверждены постановлением Главного государственного санитарного врача Российской от 15 мая 2013 года №26 «Об утверждении САНпин» 2.4.3049-13)
- «Порядок организации и осуществления образовательной деятельности по основным общеобразовательным программам – образовательным программам дошкольного образования». Приказ Минобрнауки и науки РФ от 30.08. 2013 г. № 1014;
- Письмо Министерство образования РФ от 27.03.2000г. №27/901-6 «О психолого - медико-педагогическом консилиуме».

На региональном уровне:

- Закон «Об образовании» Республики Татарстан №68-ЗРТ от 22 июля 2013года;
- Закон Республики Татарстан «О государственных языках Республики Татарстан и других языках в Республике Татарстан»;

Программа составлена на основе программ коррекционной работы:

- Т.Б. Филичева, Г.В. Чиркина «Коррекционное обучение и воспитание детей 5-летнего возраста с общим недоразвитием речи», М. 1993 г.
- Т.Б. Филичева, Г.В. Чиркина «Программа коррекционного обучения и воспитания детей с общим недоразвитием речи 6-го года жизни», М., 1989 г.
- Т.Б. Филичева, Г.В. Чиркина «Воспитание и обучение детей дошкольного возраста с фонетико-фонематическим недоразвитием», М., 2002 г.

- Т.Б. Филичева, Г.В. Чиркина «Подготовка к школе детей с общим недоразвитием речи в условиях специального детского сада», Ч.1., первый год обучения, старшая группа, М., 1993г.
- Т.Б. Филичева, Г.В. Чиркина «Подготовка к школе детей с общим недоразвитием речи в условиях специального детского сада», Ч.2., второй год обучения, подготовительная группа, М., 1993 г.
- Г.А. Каше «Подготовка к школе детей с недостатками речи», М., 1985 г.
- Программа коррекционного обучения и воспитания детей с ОНР шестого года жизни. М., 1989 г.
- Коррекция нарушений речи (программы дошкольных образовательных учреждений компенсирующего вида для детей с нарушениями речи), М, 2010 г.

Методическое обеспечение рабочей программы:

1. Говорим правильно в 5-6 лет, конспекты фронтальных занятий (2 периода обучения) О.С.Гомзяк 2010
2. Говорим правильно в 6-7 лет, конспекты фронтальных занятий (3 периода обучения) О.С.Гомзяк 2009г.
3. Гомзяк О.С. Говорим правильно. Конспекты занятий по развитию связной речи в подготовительной к школе логогруппе . М.: Издательство ГНОМ и Д, 2007.
4. Гомзяк О.С. — Говорим правильно в 5-6 лет. Конспекты занятий по развитию связной речи М.: Издательство ГНОМ и Д, 2009.
5. Говорим правильно картинный материал 6-7 лет. О.С.Гомзяк 2009г.
6. Фронтальные логопедические занятия в подготовительной группе для детей ФФН (3 периода, картинный материал) В.В.Коноваленко, С.В.Коноваленко 2003г.
7. Индивидуально подгрупповая работа по коррекции звукопроизношения. В.В.Коноваленко, С.В.Коноваленко 2004г
8. Коноваленко В.В., Коноваленко СВ. Развитие связной речи: Фронтальные логопедические занятия по лексико-грамматическим темам «Зима», «Весна», «Лето», «Осень» в подготовительной к школе группе для детей с ОНР — М.: Гном-пресс, 1998.
9. Коноваленко В.В., Коноваленко С.В. Автоматизация звуков у детей (4 альбома): дидактический материал для логопедов. - М.: Издательство ГНОМ и Д, 2009.
10. Нищева Н.В. Система коррекционной работы в логопедической группе для детей с общим недоразвитием речи. – СПб: Детство – Пресс, 2003.
11. Пожиленко Е.А. Волшебный мир звуков и слов. – М.: Владос, 1999.

12.Филичева Т.Б., Чиркина Г.В. "Устранение общего недоразвития речи у детей дошкольного возраста". Практическое пособие. - М.: Айрис-пресс, 2004.

Коррекционно-педагогический процесс в группах для детей с нарушениями речи организуется в соответствии с возрастными потребностями и индивидуально-типологическими особенностями развития воспитанников, объединяющей характеристикой которых является наличие у них специфических нарушений речи, обусловленных несформированностью или недоразвитием психологических или физиологических механизмов речи на ранних этапах онтогенеза, при наличии нормального слуха и зрения и сохранных предпосылках интеллектуального развития. Установление причин речевых нарушений, квалификации их характера, степени выраженности, структуры речевого дефекта позволяют определить цель, задачи, содержание и формы логопедического воздействия.

Группу посещает(23 ребёнка) 20 детей - ОНР.III уровня речевого развития, 3 ребёнка – ФФН.

КОРРЕКЦИОННЫЕ ОБРАЗОВАТЕЛЬНЫЕ ПРОГРАММЫ

Группа	Логопедическое заключение	Программы	Задачи
Старшая группа	Фонетико-фонематическое недоразвитие	Т.Б. Филичева Г.В. Чиркина «Программа обучения и воспитания детей с фонетико-фонематическим недоразвитием» М., 1993 г.	1)Закрепление и автоматизация навыков правильного произношения имеющихся в речи детей звуков; 2)постановка отсутствующих звуков; 3)развитие фонематической стороны речи, различение фонем родного языка; 4)развитие подвижности и дифференцированности органов артикуляционного аппарата; 5)работа над обогащением лексического материала;
	Общее недоразвитие речи.III уровень речевого развития	Т.Б. Филичева Г.В. Чиркина «Подготовка к школе детей с общим недоразвитием речи в условиях специального детского сада» Ч.1. Первый год обучения (старшая группа) М.«Альфа»,1993 г.	6)употребление усвоенных детьми лексико-грамматических категорий; 7)формирование различных видов работ, направленных на развитие связной речи; 8)подготовка к обучению грамоте. 1)Практическое усвоение лексических и грамматических средств языка; 2)формирование правильного произношения» 3)подготовка к обучению грамоте, овладение элементами грамоты; 4)развитие навыков связной речи.

Подготовительная группа	Фонетико-фонематическое недоразвитие	Г.А. Каше «Подготовка к школе детей с недостатками речи»М., «Просвещение», 1985 г. Программы коррекционного обучения и воспитания детей с ОНР 6-го года жизни М., 1989 г.	1) Развитие осознанного овладения детьми произношения звуков и постановка отсутствующих звуков; 2) подготовка детей к звуко-слоговому анализу слов и анализ более сложных по звуко-слоговому составу слов; 3) работа по устранению пробелов лексико-грамматического развития; 4) заучивание текстов небольших рассказов; 5) обучение грамоте. Формирование навыков слитного чтения. 6) совершенствование внятной, четкой, неторопливой, выразительной речи.
	Общее недоразвитие речи. III уровень речевого развития	Т.Б. Филичева Г.В. Чиркина «Подготовка к школе детей с ОНР в условиях специального детского сада» Ч.П. Второй год обучения (подготовительная группа) М., «Альфа», 1993 г.	1) Формирование правильного произношения; 2) практическое усвоение лексико-грамматических средств языка; 3) обучение грамоте; 4) дальнейшее развитие связной речи; 5) развитие психологической базы речи.

СОВРЕМЕННЫЕ КОРРЕКЦИОННЫЕ ОБРАЗОВАТЕЛЬНЫЕ ПРОГРАММЫ

Группа	Логопедическое заключение	Название программ и методических разработок	Задачи
Старший дошкольный возраст (от 5 до 6 лет и от 6 до 7 лет)	Фонетико-фонематическое недоразвитие	Коррекция нарушения речи (программы дошкольных образовательных учреждений компенсирующего вида для детей с нарушениями речи) М., «Просвещение», 2010 г.	1) Формирование полноценных произносительных навыков; 2) развитие фонематического восприятия, фонематических представлений, доступных возрасту форм звукового анализа и синтеза; 3) развитие у детей внимания к морфологическому составу слов и изменению слов и их сочетаний в предложении; 4) обогащение словаря детей с привлечением внимания к способам

			<p>словообразования, к эмоционально-оценочному значению слов;</p> <p>5)воспитание у детей умений правильно составлять простое распространенное предложение, а затем и сложное, употреблять разные конструкции предложений в самостоятельной связной речи;</p> <p>6)развитие связной речи в процессе работы над рассказом, пересказом, с постановкой определенной коррекционной задачи по автоматизации в речи уточненных в произношении фонем;</p> <p>7)формирование элементарных навыков письма и чтения специальными методами на основе исправленного звукопроизношения и полноценного фонематического восприятия;</p> <p>8) развитие у детей внимания, памяти, логического мышления, умения управлять собой и другими психическими процессами.</p>
<p>Старший дошкольный возраст (от 5 до 6 лет и от 6 до 7 лет)</p>	<p>Общее недоразвитие речи. III уровень речевого развития</p>	<p>Коррекция нарушения речи (программа дошкольных образовательных учреждений компенсирующего вида для детей с нарушением речи) М., «Просвещение», 2010 г.</p>	<p>1) развитие понимания речи и лексико-грамматических средств языка;</p> <p>2)развитие произносительной стороны речи;</p> <p>3)развитие самостоятельной развернутой фразовой речи;</p> <p>4)подготовка дошкольников к овладению элементарными навыками письма и чтения.</p>

МЕТОДИЧЕСКОЕ СОПРОВОЖДЕНИЕ

Группа	Фонетико-фонематическое недоразвитие	Общее недоразвитие речи	Примечание
Формирование звукопроизношения и обучение грамоте			
Старшая подготовительная группа	и Учебно-методические комплекты «Комплексный подход к	Учебно-методические комплекты «Комплексный подход к	В смешанных логопедических группах обучение

	преодолению ОНР у дошкольников» и индивидуальные тетради О.С.Гомзяк «Говорим правильно в 5-6 лет» и «Говорим правильно» (6-7 лет) (I, II, III периоды обучения)	преодолению ОНР у дошкольников» и индивидуальные тетради О.С.Гомзяк «Говорим правильно в 5-6 лет» и «Говорим правильно» (6-7 лет) (I, II, III периоды обучения)	идет по единым тетрадям
Формирование лексико-грамматического строя и развитие связной речи			
Старшая и подготовительная группы	Н.Э. Теремкова Индивидуальные тетради «Логопедические домашние задания для детей 5-7 лет с ОНР» Альбомы 1,2,3,4	Н.Э. Теремкова Индивидуальные тетради «Логопедические домашние задания для детей 5-7 лет с ОНР» Альбомы 1,2,3,4	В смешанных логопедических группах обучение идет по единым тетрадям
Старшая и подготовительная группы	Вечерние задания для родителей. Авторские разработки.	Вечерние задания для родителей. Авторские разработки	

Целью программы является построение двухгодичной системы коррекционно-развивающей работы в логопедической группе для детей с ОНР и ФФН в возрасте с 4,5-5 до 6,5-7 лет, предусматривающей полное взаимодействие и преемственность действий всех специалистов ДОУ и родителей (законных представителей) дошкольников. Предложенная комплексность педагогического воздействия направлена на выравнивание речевого и психофизического развития детей с фонетико - фонематическим недоразвитием речи (ФФН) и общим недоразвитием речи (ОНР). Помимо этой главной цели, программа решает общеразвивающие задачи познавательного развития, формирования художественно-творческих и музыкальных навыков, укрепления физического здоровья, обучения безопасности жизни, нравственного и трудового воспитания детей. Создание равных условий для всестороннего и гармоничного развития каждого ребенка и его позитивной социализации, радостного и содержательного проживания детьми периода дошкольного детства.

В основе Программы лежит идея создания оптимальных условий для коррекции отклонений в развитии речи и всестороннего гармоничного развития детей старшего дошкольного возраста, условий, которые помогут детям использовать все

компенсаторные возможности и реализовать потенциалы, заложенные в них природой. Это достигается за счёт модификации общеобразовательных программ и всего комплекса коррекционно-развивающей работы в логопедических группах с учётом особенностей психофизического развития детей данного контингента, а также – реализации общеобразовательных задач дошкольного образования с включением синхронного выравнивания речевого и психического развития детей.

Комплексность педагогического воздействия направлена:

- На обеспечение системы средств и условий для устранения речевых недостатков у дошкольников старшего - подготовительного возраста с общим недоразвитием речи и выравнивание речевого и психофизического развития воспитанников, их всестороннее гармоничное развитие.
- На предупреждение возможных трудностей в усвоении программы массовой школы, обусловленных недоразвитием речевой системы старших дошкольников, и обеспечение равных стартовых возможностей воспитанников при поступлении в школу.
- На осуществление своевременного и полноценного личностного развития, обеспечения эмоционального благополучия посредством интеграции содержания образования и организации взаимодействия субъектов образовательного процесса.

В логопедической группе **коррекционное направление работы**, за организацию функционирования которого несет ответственность учитель-логопед, является ведущим, а **общеобразовательное** — подчиненным. Все педагоги, следят за речью детей и закрепляют речевые навыки, сформированные учителем-логопедом. Кроме того, все специалисты под руководством учителя-логопеда занимаются коррекционной работой, участвуют в исправлении речевого нарушения и связанных с ним процессов. Все специалисты в своей работе учитывают возрастные и личностные особенности детей, состояние их двигательной сферы, характер и степень нарушения речевых и неречевых процессов: пространственного гнозиса и праксиса, слухового и зрительного восприятия, внимания, памяти и т.д. Воспитатель, педагог-психолог, музыкальный руководитель, руководитель физического воспитания осуществляют общеобразовательные мероприятия, предусмотренные программой массового детского сада, занимаются умственным, нравственным, эстетическим, физическим, патриотическим воспитанием, обеспечивая тем самым гармоничное всестороннее развитие воспитанников.

Для реализации поставленной цели определены следующие задачи Программы:

- обследование воспитанников общеразвивающих групп (средний и старший дошкольный возраст) МАДОУ и выявление среди них детей, нуждающихся в профилактической и коррекционной помощи в области развития речи.

- изучение уровня речевого, познавательного, социально-личностного, физического развития и индивидуальных особенностей детей, нуждающихся в логопедической поддержке, определение основных направлений и содержание работы с каждым ребёнком.
- систематическое проведение необходимой профилактической и коррекционной работы с детьми в соответствии с планами индивидуальных и подгрупповых занятий.
- проведение мониторинговых исследований результатов коррекционной работы, определение степени речевой готовности детей к школьному обучению.
- формирование у педагогического коллектива МАДОУ и родителей информационной готовности к логопедической работе, оказание помощи в организации полноценной речевой среды.
- координация деятельности педагогов и родителей в рамках речевого развития детей (побуждение родителей к сознательной деятельности по речевому развитию дошкольников в семье).
- охрана и укрепление физического и психического здоровья детей, в том числе их эмоционального благополучия;
- обеспечение равных возможностей полноценного развития каждого ребёнка в период дошкольного детства независимо от места проживания, пола, нации, языка, социального статуса, психофизиологических особенностей (в том числе ограниченных возможностей здоровья);
- обеспечение преемственности основных образовательных программ дошкольного и начального общего образования;
- создание благоприятных условий развития детей в соответствии с их возрастными и индивидуальными особенностями и склонностями развития способностей и творческого потенциала каждого ребёнка как субъекта отношений с самим собой, другими детьми, взрослыми и миром;
- объединение обучения и воспитания в целостный образовательный процесс на основе духовно-нравственных и социокультурных ценностей и принятых в обществе правил и норм поведения в интересах человека, семьи, общества;
- обеспечение вариативности и разнообразия содержания образовательных программ и организационных форм уровня дошкольного образования, возможности формирования образовательных программ различной направленности с учётом образовательных потребностей и способностей воспитанников;

Основные задачи коррекционного обучения:

- Формирование полноценной фонетической системы языка (воспитание артикуляционных навыков звукопроизношения, слоговой структуры, фонематического слуха и восприятия).
- Подготовка к обучению грамоте. Овладение элементами грамоты.
- Уточнение, расширение и обогащение лексического запаса дошкольников с ОНР, т.е. практическое усвоение лексических средств языка.

- Формирование грамматического строя речи, т.е. практическое усвоение грамматических средств языка.
 - Развитие навыков связной речи дошкольников.
- Настоящая программа позволит наиболее рационально организовать работу группы для детей с ОНР, сэкономить время воспитателя и логопеда на подготовку к занятиям, обеспечить единство их требований в формировании полноценной речевой деятельности, создать предпосылки для дальнейшего обучения.

Основные направления организационно методического обеспечения образовательной и коррекционной работы с детьми с нарушением речи следующие:

- разработка и уточнение индивидуального образовательно-коррекционного маршрута каждого ребёнка (включает в себя определение необходимых направлений коррекции и нормирование кратности индивидуальных занятий у каждого специалиста);
- разработка, уточнение с учётом данных динамического обследования и реализация схем и программ сопровождения;
- гигиеническое нормирование нагрузок;
- обеспечение преемственности и последовательности работы с ребёнком.

ХАРАКТЕРИСТИКА ДЕТЕЙ С ОБЩИМ НЕДОРАЗВИТИЕМ РЕЧИ (ПЕРВЫЙ ГОД ОБУЧЕНИЯ, 6 ГОД ЖИЗНИ)

Общее недоразвитие речи у детей с нормальным слухом и сохранённым интеллектом представляет собой специфическое проявление речевой аномалии, при которой нарушено или отстает от нормы формирование основных компонентов речевой системы: лексики, грамматики, фонетики. При этом типичными являются отклонения в смысловой и произносительной сторонах речи. Речевая недостаточность у дошкольников может варьировать от полного отсутствия у них общеупотребительной речи до наличия развернутой речи с выраженными проявлениями лексико-грамматического и фонетико-фонематического недоразвития. В соответствии с этим принято условное деление на уровни речевого развития, при которых общим является значительное отставание в появлении активной речи, ограниченный словарный запас, аграмматизм, недостаточность звукопроизношения и фонематического восприятия. Степень выраженности названных отклонений различна.

Основной контингент дошкольников в логопедических группах для детей с ОНР имеет III уровень речевого развития.

III уровень речевого развития детей характеризуется наличием развёрнутой фразовой речи с элементами лексико-грамматического и фонетико-фонематического недоразвития. Дети могут более свободно общаться с

окружающими, но продолжают нуждаться в помощи родителей (воспитателей), вносящих в их речь соответствующие пояснения, т. к. самостоятельное общение является для них затрудненным.

Звуки, которые дети умеют правильно произносить изолированно, в самостоятельной речи звучат недостаточно четко. При этом характерным является ряд моментов:

1) Недифференцированное произнесение свистящих, шипящих звуков, аффрикат и соноров, причем один может заменяться одновременно двумя или несколькими звуками данной или близкой фонетической группы. Например, звук **сь** (мягкий), заменяет следующие звуки: **с** (твердое звучание): «**сяпоги**» вместо **сапоги**, **ц** - «**сяпля**» вместо **цапля**, **ш** - «**сюба**» вместо **шуба**, **ч** - «**сяйник**» вместо **чайник**, **щ** - «**сетка**» вместо **щетка**.

2) Замена некоторых звуков другими, более простыми по артикуляции. Чаще это относится к замене соноров («**дюка**» вместо **рука**, «**палоход**» вместо **пароход**), свистящих и шипящих («**тотна**» вместо **сосна**, «**дук**» вместо **жук**).

3) Нестойкое употребление звука, когда в разных словах он произносится по-разному («**паяход**» - **пароход**, «**палад**» - **парад**, «**люка**» - **рука**).

4) Смешение звуков, когда изолированно ребенок произносит определенные звуки правильно, а в словах и предложениях — взаимозаменяет их. Это чаще всего касается йотированных звуков и звуков **ль, г, к, х** («**ямак**» вместо **гамак**, «**котенот**» вместо **котенок**) — при этом наблюдается искажение артикуляции некоторых звуков (межзубное произношение свистящих, горловое **р** и др.).

У некоторых детей наблюдается нечеткое произнесение звука **ы** (среднее между **ы** — **и**), недостаточное озвончение согласных **б, д, г** в словах и предложениях, а также замены и смешения звуков **к—г—х—т—д—дь—йот**, которые у дошкольников, с нормальным развитием речи формируются достаточно рано («**моля любка**» - моя юбка, «**тота тидит на атоте**» - кошка сидит на окошке, «**даль лябико**» - дай яблоко). Фонематическое недоразвитие описываемой категории детей проявляется, в основном, в несформированности процессов дифференциации звуков, отличающихся тонкими акустико-артикуляционными признаками, но иногда дети не различают и более контрастные звуки.

Это задерживает овладение детьми звуковым анализом и синтезом. Недоразвитие фонематического восприятия при выполнении элементарных действий звукового анализа (например, узнавание звука) проявляется в том, что дети смешивают заданные звуки с близкими им по звучанию. При более сложных формах звукового анализа (например, придумывание слов на заданный звук), у этих детей оно проявляется в смешении заданных звуков с другими, менее сходными.

Уровень фонематического восприятия детей находится в определенной зависимости от выраженности лексико-грамматического недоразвития речи.

Диагностическим показателем речи детей описываемого уровня является нарушение слоговой структуры, которое, по-разному видоизменяет слоговой состав слов.

Отмечаются ошибки в передаче слоговой структуры слов. Правильно повторяя вслед за логопедом 3—4 сложные слова, дети нередко в самостоятельной речи их искажают, сокращая обычно количество слогов (вместо «**дети слепили снеговика**» — «**дети сипилн новика**»). Множество ошибок наблюдается при передаче звуконаполняемости слов: перестановка и замена звуков и слогов, сокращение при стечении согласных в слове («**товотик**» вместо **животик**, «**коловода**» вместо **сковорода**, «**саф**» вместо **шкаф**, «**татака**» вместо **ткачиха**, «**кет**» вместо **ткет**) и т. д.

Типичными для детей являются персеверации слогов («**хахист**» - хоккеист, «**ваваяпотик**» - водопроводчик), антиципации (**астобус** — автобус, «**лилисидист**» - велосипедист); добавление лишних звуков, и слогов («**лимонт**» - лимон).

Характер ошибок слогового состава обусловлен состоянием сенсорных (фонематических) или моторных (артикуляционных) возможностей ребенка.

Преобладание ошибок, выражающихся в перестановке или добавлении слогов, свидетельствует о первичном недоразвитии слухового восприятия ребенка. У детей этой категории уподобление слогов и сокращение стечений согласных встречаются редко и имеют изменчивый характер.

Ошибки типа сокращения числа слогов, уподобление слогов друг другу, сокращение стечений согласных указывают на преимущественное нарушение артикуляционной сферы и носят более стабильный характер.

На этом уровне фразовая речь детей приближается к низкой возрастной норме. Их бытовой словарь в количественном отношении значительно беднее, чем у их сверстников с нормальной речью.

Это лучше всего проявляется при изучении активного словаря. Дети не могут назвать, по картинкам целый ряд доступных своему возрасту слов, хотя имеют их в пассивном запасе (ступеньки, форточки, обложка, страница). В то же время отмечается и недостаточное развитие пассивного словаря.

Преобладающим типом лексических ошибок становится неправильное употребление слов в речевом контексте. Не зная наименований частей предметов, дети заменяют их названием самого предмета (**циферблат** - часы), название действий заменяют словами, близкими по ситуации и внешним признакам (**подшивает**—шьет, **широкий** - большой, **вырезает** - рвет). Нередко, правильно показывая на картинках заданные действия, в самостоятельной речи дети смешивают их: **поливает в катюлю суп** вместо **наливает**; **чесет нос** вместо **точит нож**, **тет веником поль** вместо **подметает**.

Из ряда предложенных действий дети не понимают и не могут показать такие действия как штопать, распарывать, переливать, перелетать, подпрыгивать, кувыркаться; нередко они не знают названия цветов (оранжевый, серый, голубой).

Плохо дети различают и форму предметов: круглый, овальный, квадратный, треугольный.

Анализ, словарного запаса детей позволяет выявить своеобразный характер их лексических ошибок. Например, происходит замена наименования части предмета названием всего предмета в целом: ствол, корни—**дерево**. Название предмета заменяется названием действия, характеризующего его назначение: шнурки — **завязать чтобы**; шланг — **пожар гасить**; продавец — **тетя вешает**.

В словаре детей мало обобщающих понятий, в основном это игрушки, посуда, одежда, цветы. Антонимы не используются, мало синонимов. Например, характеризуя величину предмета, дети используют два понятия: большой - маленький, которыми заменяют слова: длинный, короткий, высокий, низкий, толстый, тонкий, широкий, узкий. Это обуславливает частые случаи нарушения лексической сочетаемости.

Недостаточная ориентировка в звуковой форме слова отрицательно влияет на усвоение морфологической системы родного языка.

Затрудняются дети в образовании существительных с помощью уменьшительно-ласкательных суффиксов некоторых прилагательных: вместо **маленький** — **помалюскин** стул; **деревко, ведречко, мехная** шапка, **глинный** кувшин, **деревкин** стул, **стекловая** ваза.

Много ошибок допускают дети при употреблении приставочных глаголов (вместо **переходит**—**идет**, вместо **спрыгивает**—**прыгает**, вместо **пришивает** — **шьет**).

Ограниченный лексический запас, многократное использование одинаково звучащих слов с различными значениями делают речь детей бедной и стереотипной. Например: **Я вижу дееву, елку, табаку, девотьку. У табаки апы болить. Девотька апу пивязьнеть. У девотьки козинка ягоды. У девотьки пляток и кофты. Зеленая елька. Литья зеленый. У девотьки синий пляток, у девотьки кофта класный. У девотьки синий юбка, ботинки черный.**

В картине аграмматизма выявляются довольно стойкие ошибки при согласовании прилагательного с существительным в роде и падеже (**Я иглаю синей мятей** — Я играю синим мячом., **У меня нет синей мяти** — У меня нет синего мяча); смешение родовой принадлежности существительных (**де веды** — два ведра); ошибки в согласовании числительного с существительными всех трех родов (**два рути** — две руки, **пять руках** — пять рук, **пат мидедь** — пять медведей). Характерны также ошибки в употреблении предлогов: их опускание (**даю тетитькой** — Я играю с сестричкой. **Паток лезит тумпе** — Платок лежит в сумке);

замена (**кубик упай и тая**—кубик упал со стола); недоговаривание (**полезая а дево**—полезла на дерево, **посля а уиса** — пошла на улицу)

Выявляется также импрессивный аграмматизм, который проявляется в недостаточном понимании изменения значения слов, выраженных при помощи изменения приставки, суффикса и т. д.

Отмеченные недостатки в употреблении лексики, грамматики, в звукопроизношении с наибольшей отчетливостью проявляются в различных формах монологической речи (пересказ, составление рассказа по одной или целевой серии картин, подготовка рассказа-описания). Правильно понимая логическую взаимосвязь событий, дети ограничиваются лишь перечислением действий. Например: **Коська вовит мыську. Кот аез (залез) ботинок, сто мыську помать. Он помотель, ее там неть, убезял, вот здесь вот вый йваная. Кофта помотела, а там мыфка. Мыфка тапок побезяла, потому за ней кот бегаает. Он хоцет ее валить и куфать. Кофти молока любят и мыфки любят. Кот пивиялет (проверяет) мыфку. Мыфка от папотька к дырочки безяла, а котик мотит.**

При пересказе дети ошибаются в передаче логической последовательности событий, пропускают отдельные звенья, «теряют» действующих лиц.

Девитька аблудилась лесу. Глядит домик. Селя а большой тул. Упаля. Босей медедь сел. Влезя а дугой. Недобно. Влезя а маликий тулик. Помаля. Пать сля комнату. Болсая коват недобна. Исо ковать пахая. Лезя а маликую. Холосая коват. Аснуля. Пасли ведмеди у — у—у. Девитька паснулась, безаля.

Рассказ-описание мало доступен для детей, которые обычно, ограничиваются перечислением отдельных предметов и их частей. Например, описывая машину, ребенок перечисляет: **у ней колесы есть, кабина, матоль, люль, литяг (рычаг), педали, фали, кудов (кузов), чтоб глюз возить.**

Часть детей оказывается способной лишь отвечать на вопросы.

Таким образом, экспрессивная речь детей, со всеми указанными особенностями, может служить средством общения лишь в особых условиях, требующих постоянной помощи и побуждения в виде дополнительных вопросов, подсказок, оценочных и поощрительных суждений и т. п.

Вне специального внимания к их речи дети малоактивны, в редких случаях являются инициаторами общения, не общаются со сверстниками, не обращаются с вопросами к взрослым, не сопровождают рассказом игровые ситуации. Это обуславливает недостаточную коммуникативную направленность их речи.

Трудности в овладении детьми словарным запасом и грамматическим строем родного языка тормозят процесс развития связной речи и прежде всего своевременный переход от диалогической формы к контекстной.

Для детей с общим недоразвитием речи характерен низкий уровень развития основных свойств внимания. У ряда детей отмечается недостаточная его устойчивость, ограниченные возможности распределения.

Речевая недостаточность сказывается и на развитии памяти. При относительно сохранной смысловой, логической у таких детей заметно снижены вербальная память и продуктивность запоминания по сравнению с нормально говорящими детьми. Дети часто забывают сложные инструкции (трех - четырехступенчатые), опускают некоторые их элементы и меняют последовательность предложенных заданий. Нередки ошибки дублирования при описании предметов, картинок.

Например, детям предлагается выполнить аппликацию: наклеить на бумагу макет домика (крыша — красного цвета, стена — квадратная, желтая) и рядом елочку из трех зеленых треугольников. На столе перед детьми разложены пять зеленых треугольников, несколько треугольников и квадратов разных цветов. Как правило, дети выполняют такое задание частично: наклеивают домик из деталей других цветов, а елочку—из всех имеющихся треугольников зеленого цвета, не придерживаясь точно инструкции. Подобные явления характерны для основной категории описываемых детей.

У ряда детей отмечается низкая активность припоминания, которая сочетается с ограниченными возможностями развития познавательной деятельности.

Связь между речевыми нарушениями детей и другими сторонами их психического развития обуславливает некоторые специфические особенности их мышления. Обладая в целом полноценными предпосылками для овладения мыслительными операциями, доступными их возрасту, дети, однако, отстают в развитии наглядно-образного мышления, без специального обучения с трудом овладевают анализом и синтезом, сравнением. Для многих детей характерна ригидность мышления.

Детям с недоразвитием речи, наряду с общей соматической ослабленностью и замедленным развитием локомоторных функций, присуще и некоторое отставание в развитии двигательной сферы. Этот факт подтверждается анализом анамнестических сведений. У значительной части детей двигательная недостаточность выражается в виде плохой координации сложных движений, неуверенности в воспроизведении точно дозированных движений, снижении скорости и ловкости их выполнения. Наибольшие трудности представляет для детей выполнение движений по словесной инструкции и особенно серии двигательных актов. Дети отстают от нормально развивающихся сверстников в точном воспроизведении двигательного задания по пространственно-временным параметрам, нарушают последовательность элементов действия, опускают его составные части. Например, детям трудны движения перекачивания мяча с руки на руку, передачи его с небольшого расстояния, удары об пол с попеременным

чередованием, прыжки на правой и левой ноге, ритмичные движения под музыку. Типичным является и недостаточный самоконтроль при выполнении задания.

У детей с ОНР наблюдаются особенности в формировании мелкой моторики пальцев рук. Это проявляется в недостаточной координации пальцев рук (например, при расстегивании и застегивании пуговиц, завязывании и развязывании шнурков, лент и т. д.).

Названные отклонения в двигательной сфере наиболее ярко проявляются у детей с дизартрией. (Имеются в виду дети, у которых в структуре ОНР выраженным является дизартрический синдром).

Дети 5 -6 лет старшая логопедическая группа

Направление работы	I период (октябрь, ноябрь, декабрь)	II период (январь, февраль, март)	III период (апрель, май, июнь)
1. Общие речевые навыки	1. Выработка чёткого, координированного движения органов речевого аппарата 2. Обучение детей короткому и бесшумному вдоху (не поднимая плеч), спокойному и плавному выдоху (не надувая щек) 3. Работа над постановкой диафрагмального дыхания. 4. Работа над мягкой атакой голоса. Выработка у детей умения пользоваться громким и тихим голосом.	1. Продолжить работу над дыханием, голосом, темпом и ритмом речи 2. Познакомить с различными видами интонации: повествовательной, вопросительной, восклицательной.	1. Продолжить работу над речевым дыханием. 2. Продолжить работу над темпом, ритмом, выразительностью речи.

<p>2. Звукопроизношение</p>	<p>1. Уточнение произношения гласных и наиболее лёгких согласных звуков [м б д н в г п т к х] 2. Подготовка артикуляционного аппарата к постановке звуков. 3. Постановка и первоначальное закрепление неправильно произносимых и отсутствующих звуков (индивидуальная работа)</p>	<p>1. Продолжить работу по постановке звуков. 2. Автоматизация и дифференциация поставленных звуков.</p>	<p>1.Продолжить работу по постановке звуков. 2. Автоматизация и дифференциация поставленных звуков в речи.</p>
<p>3. Работа над слоговой структурой слова</p>	<p>1. Работа над односложными словами со стечением согласных в начале и в конце слова 2. Работа над двусложными словами без стечения согласных 3. Работа над трёхсложными словами без стечения согласных.</p>	<p>1.Работа над структурой слов со стечением согласных в начале слова, в середине слова и в конце слова 2. Работа над слоговой структурой трёхсложных слов со стечением согласных в начале слова.</p>	<p>1. Закрепление слоговой структуры двусложных слов со стечением согласных 2. Работа над слоговой структурой трёхсложных слов со стечением согласных.</p>
<p>4. Развитие фонематического анализа, синтеза, представлений</p>	<p>1. Развитие слухового внимания на материале неречевых звуков 2. Знакомство со звуками [м б д г в н] 3. Выделение ударного гласного в словах 4. Подбор слов на гласные звуки 5. Анализ звукосочетаний АУ УА ИА 6. Звуковой анализ слов: АМ УМ МУ МЫ ДА ОН НА НО НУ 7. Определение наличия звука в слове на материале изученных звуков</p>	<p>1.Выделение гласных звуков в конце слова под ударением 2. Выделение гласных звуков в трёхзвуковых словах 3. Знакомство со звуками [п т к ф х с з ц ш ж] 4. Дифференциация изученных твёрдых и мягких согласных звуков в изолированном положении, в слогах и словах 5. Выделение твёрдых и мягких согласных звуков в начале и конце слова.</p>	<p>1. Знакомство со звуками [щ ч л р] 2. Анализ трёхзвуковых слов с гласными А О У Ы И, составление схемы слова. 3. Дифференциация на слух парных согласных Б-П В-Ф Д-Т Г-К Ж-Ш З-С в словах.</p>

<p style="text-align: center;">5. Лексика</p>	<p>Расширение и уточнение словаря по темам: «Помещения детского сада», «Профессии», «Одежда», «Обувь», «Посуда», «Игрушки», «Продукты питания», «Мебель», «Осень», «Овощи», «Фрукты», «Деревья», «Перелётные птицы», «Дикие животные», «Зима», «Новогодний праздник»</p>	<p>Расширение и уточнение словаря по темам: «Зима», «Зимующие птицы», «Домашние, дикие животные» «Части тела», «Одежда», «Обувь», «Головные уборы», «День защитника Отечества», «Семья», «Праздник 8 Марта», «Профессии наших мам», «Транспорт».</p>	<p>Расширение и уточнение словаря по темам: «Весна», «Птицы», «Профессии», «Праздник 9 Мая», «Лето», «Насекомые». Повторение ранее изученных тем.</p>
<p style="text-align: center;">6. Грамматический строй речи</p>	<ol style="list-style-type: none"> 1. Отработка падежных окончаний имён существительных ед.ч. 2. Преобразование существительных в И.п. ед.ч. во мн.ч. 3.Согласование глаголов с существительными ед.ч. и мн.ч. 4. Согласование сущ. с прилагательными в роде, числе и падеже 5.Согласование сущ. с притяжательными местоимениями мой, моё, моя, мои 6. Образование сущ. с уменьшительно-ласкательными суффиксами по теме: «Овощи, фрукты» и т.д. 7. Согласование числительных два и пять с существительными. 	<ol style="list-style-type: none"> 1.Закрепить употребление падежных окончаний сущ. ед.ч. 2. Закрепить употребление окончаний сущ в И.п. мн.ч. 3. Согласование прилагательных с сущ в роде, числе и падеже 4. Практическое употребление простых предлогов места (в, на, за, под, над) и движения (в, из, к, от, по) 5. Образование притяжательных прилагательных по теме «Дикие и домашние животные», образование относительных прилагательных по темам 6. Образование глаголов движения с приставками 7. Образование сущ. ед.ч. и мн.ч. по теме «Дикие и домашние животные и их детёныши» 8. Согласование числительных два и пять с сущ. 	<ol style="list-style-type: none"> 1.Закрепление употребления падежных окончаний имён сущ. ед и мн.ч. 2. Согласование числительных два и пять с сущ. 3. Закрепление употребления простых предлогов. Употребление сложных предлогов: из-за, из-под, около, возле и тд. 4. Образование сравнительной степени прилагательных 5. Образование наречий от прилагательных 6. Закрепление способов образования новых слов с помощью приставок и суффиксов.

7. Развитие связной речи	<p>1. Составление простых распространённых предложений</p> <p>2. Обучение детей умению задавать вопросы и отвечать на вопросы полным ответом</p> <p>3. Обучение детей составлению описательных рассказов по темам I периода</p> <p>4. Работа над диалогической речью (с использованием литературных произведений)</p> <p>5. Обучение детей пересказу небольших рассказов и сказок.</p>	<p>1. Закрепить умение самостоятельно составлять описательные рассказы</p> <p>2. Обучать пересказу и составлению рассказа по картине и серии картин.</p>	<p>1. Закрепление умения самостоятельно составлять описательные рассказы, рассказы по сюжетной картине, по серии сюжетных картин, из опыта</p> <p>2. Составление различных типов сложноподчинённых предложений с союзами и союзными словами</p> <p>3. Обучение детей составлению рассказов из опыта и творческих рассказов.</p>
8. Развитие мелкой моторики	<p>1. Обводка, раскрашивание и штриховка по трафаретам</p> <p>2. Составление фигур, узоров из элементов</p> <p>3. Работа со шнуровкой и мелкой мозаикой.</p>	<p>1. Работа по развитию пальчиковой моторики</p> <p>2. Работа по развитию конструктивного праксиса</p> <p>3. Продолжить работу по обводке и штриховке фигур</p> <p>4. Усложнить работу с карандашом: обводка по контуру, штриховка, работа с карандашом по клеткам в тетради.</p>	<p>1. Работа по развитию пальчиковой моторики</p> <p>2. Усложнение работы с карандашом</p> <p>3. Усложнение работы над конструктивным праксисом.</p>

Примечание:

- при необходимости логопед может изменить порядок изучения лексических тем в рамках периода обучения в соответствии с используемым пособием или комплексно-тематическим планом ДОУ.
- при условии недостаточного усвоения детьми определенного звука или темы логопед может проводить дополнительное занятие на изучение данного материала.

В итоге логопедической работы дети должны научиться:

- соотносить предметы с их качественными признаками функциональным назначением;
- узнавать по словесному описанию знакомые предметы по отдельным наиболее ярко выделяемым признакам;

- понимать простые грамматические категории: единственного и множественного числа существительных, повелительного и изъявительного наклонений глаголов, именительного, родительного, дательного и винительного падежей, некоторых простых предлогов;
- фонетически правильно оформлять согласные (не требующие постановки) и гласные первого ряда (а, у, о, ы) и гласного и;
- воспроизводить отраженно и самостоятельно ритмико-интонационную структуру двух и трех сложных слов из сохранных и усвоенных звуков;
- правильно употреблять в самостоятельной речи отдельные падежные окончания слов, используемых в рамках предложных конструкций;
 - общаться, используя в речи словосочетания простые нераспространенные предложения.

ХАРАКТЕРИСТИКА ДЕТЕЙ С ОБЩИМ НЕДОРАЗВИТИЕМ РЕЧИ (ВТОРОЙ ГОД ОБУЧЕНИЯ, 7 ГОД ЖИЗНИ)

У детей 7 года жизни отмечается в целом возросший уровень речевых навыков. Однако их речь в полном объеме еще не соответствует норме. Различный уровень речевых средств позволяет разделить всех детей на 2 неоднородные группы. Первую группу составляет 70—80% детей, которые достаточно свободно овладели фразовой речью. Они адекватно отвечают на вопросы, могут без помощи логопеда составить несложный рассказ по картине, пересказать простой текст, рассказать о хорошо известных, интересных событиях, т. е. построить все высказывание в пределах близкой им темы.

Объем их обиходного словаря приближается к невысокой норме. Возрастает количество слов, появляются однородные члены в структуре распространенного предложения. Дети пользуются разными типами предложений.

На данном этапе речевого развития произносительная сторона речи в значительной степени сформирована. Дети пользуются достаточно свободно словами разной слоговой структуры и звуконаполняемости.

Ошибки в смешении и замене, пропуске звуков, перестановке, употреблении слогов встречаются, как правило, при выполнении специально подобранных усложненных заданий. Нарушения встречаются в воспроизведении наиболее трудных или малоизвестных слов: **тестофор** (светофор), **саморубка** (мясорубка), **калявста** (лекарства), **селепад** (велосипед), **ротирует** (фотографирует), **щисильсик** (чистильщик).

Они достаточно уверенно справляются с выделением заданного звука в ряду других звуков, слышат и определяют место изучаемого звука в слове, овладевают навыком звукового анализа и синтеза прямого слога и односложных слов.

Однако, при изменении условий коммуникации, расширения самостоятельности речевого общения, при выполнении специальных заданий

возникает ряд специфических трудностей. Это говорит о том, что дети не достигли того уровня развития, который свойственен их сверстникам с нормальной речью.

На фоне развернутой речи отмечаются отдельные отклонения в развитии каждого из компонентов речевой системы. В речи детей присутствуют элементы ситуативности, затруднения в использовании вариантов сложных предложений, особенно заметные при составлении рассказов по картине и в спонтанных высказываниях. Простые предложения в самостоятельных рассказах этих детей нередко состоят из подлежащего, сказуемого, дополнения, что связано с недостаточностью в их лексическом запасе прилагательных, числительных, наречий, причастий, деепричастий. Зачастую у них наблюдаются однообразие и неточность в употреблении слов, содержащих обобщения, оттенки значений, названия явлений природы, а также абстрактные понятия.

Структура сложносочиненных предложений, в ряде случаев упрощена (Таня рисовала дом, а Миша лепил гриб). Имеются случаи пропуска членов предложения, особенно подлежащих, редко встречаются разделительные и противительные союзы. Не полностью усвоены сложноподчиненные союзы, почти нет условных, уступительных, определительных придаточных предложений. Понимая зависимость между отдельными событиями, дети не всегда правильно используют форму сложноподчиненного предложения. (Карандаш сломался, как я много рисовала. Мальчик упал, что споткнулся на камень). В процессе изложения практического материала не всегда вскрывается причинная зависимость.

Ограниченность речевых средств наиболее ярко проявляется при выполнении заданий, связанных со словоизменением и словообразованием. Словарный запас детей недостаточно точен по способу употребления. В нем наблюдаются, в основном, слова, обозначающие конкретные предметы и действия, мало слов, обозначающих отвлеченные и обобщенные понятия. Таким образом, лексический запас характеризуется стереотипностью, частым употреблением одних и тех же слов. Большие трудности дети испытывают при подборе синонимов, однокоренных слов. Метафоры и сравнения, слова с переносным значением часто совсем недоступны для их понимания.

Наиболее характерными лексическими ошибками являются замены названий слов сочетаниями или предложениями, другими словами, близкими по ситуации, по своему назначению и др. (фонтан — водичка льется, брызгает; галстук — ленточка; конура — дупло, домик; стрекоза — муха, жук; косынка — тряпочка такая; подоконник — окошко с цветами; скворечник — птички живут; марка — картинка на письме; паутинка — нитки, паук сеточку делает и т.д.). Значительные трудности испытывают дети при самостоятельном образовании слов. Например, профессий от названий действий (строить—строитель); существительных от названий признаков

(красный— краснота); антонимов типа густой — редкий, мягкий—черствый, неряшливый—аккуратный, храбрый— трусливый, прямой — кривой и т. д.

У детей с ОНР на втором году обучения остаются ошибки в употреблении форм множественного числа с использованием непродуктивных окончаний (**деревы, гнезды**). Характерно смешение форм склонения, особенно много трудностей при овладении предложными конструкциями. В активной речи правильно употребляются лишь простые и хорошо отработанные ранее предлоги (**в, на, под**).

Ограниченность речевого общения, отставание в развитии познавательной деятельности не позволили детям самостоятельно овладеть более сложными предлогами (**из-под, из-за, между, над**). Поэтому появляются ошибки на замену и смешение предлогов. Например: Мячик выкатился **из** шкафа. Лампа висит **на** столе. Мяч лежит **над** стулом. В простых сочетаниях дети правильно согласуют прилагательные с существительными. Однако, при усложненных заданиях типа: «Мальчик рисует красной ручкой, и синим карандашом» нередко появляются ошибки: «Мальчик рисует красной ручкой и синей карандашей». Это связано с недостаточной дифференциацией форм слова.

Вторую группу образуют дети (20—30%) с более ограниченным речевым опытом и несовершенными языковыми средствами. Уровень автоматизированности речевых навыков у них ниже, чем у детей первой группы. При составлении рассказов по картинке, пересказе требуются словесные и изобразительные подсказки. В процессе рассказа появляются длительные паузы между синтагмами или короткими фразами. Уровень самостоятельности при свободных высказываниях недостаточен, такие дети периодически нуждаются в смысловых опорах, помощи взрослого, нередко их рассказы носят фрагментарный характер. Отмечаются нарушения модели предложений: инверсии, пропуск главного или второстепенного члена предложения; опускаются, заменяются, неправильно употребляются союзы и сложные слова.

Количественный диапазон употребляемых в предложениях слов невелик. Большие трудности дети испытывают в программировании своих высказываний. Словарный запас этих детей ниже, чем у детей первой группы, как по количественным, так и качественным показателям. Так, дети овладели основными значениями слов, выраженными их корневой частью, но они недостаточно различают изменение значений, обусловленных употреблением разных приставок. Например: машина ехала около дома (вместо: объехала дом); в ряде упражнений не могут добавить недостающее слово, точное по смыслу: гремит..., стрекочет..., порхает..., звенит... и т. д. Задания на подбор однокоренных слов, синонимов, составление сложных слов им практически почти недоступны.

Недостаточно усвоили эти дети обобщающие слова: транспорт, обувь, профессия и т. д. Они нередко заменяют родовые понятия видовыми: деревья — елочки, головные уборы—шапка; вместо малознакомых слов употребляют словосочетания: дупло — белка тут живет; грядка — огурчики тут растут; кран — здесь ручки, моют, водичка льется. Таким образом, несмотря на значительное продвижение в речевом развитии детей, обнаруживаются заметные различия в овладении ими связной речью, определяющие специфику индивидуального подхода, вариативность применения логопедических приемов и различных прогнозов в отношении дальнейшего обучения в школе.

Дети 6 -7 лет подготовительная логопедическая группа

Направление	I период (октябрь, ноябрь, декабрь)	II период (январь, февраль, март)	III период (апрель, май, июнь)
1. Общие речевые навыки	1. Выработка чёткого, координированного движения органов речевого аппарата 2. Обучение детей короткому и бесшумному вдоху, спокойному и плавному выдоху 3. Работа по формированию диафрагмального дыхания 4. Работа над мягкой атакой голоса. Выработка у детей умения пользоваться громким и тихим голосом	1. Продолжить работу над дыханием, голосом, темпом и ритмом речи у всех детей 2. Познакомить с различными видами интонации: повествовательной, вопросительной, восклицательной.	1. Продолжить работу над речевым дыханием 2. Продолжить работу над темпом, ритмом, выразительностью речи.

<p style="text-align: center;">2.Звукопроизношение</p>	<p>1. Разработка речевого аппарата, подготовка к постановке звуков</p> <p>2. Уточнение произнесения гласных звуков и наиболее лёгких согласных звуков</p> <p>3. Постановка и первоначальное закрепление неправильно произносимых и отсутствующих в произношении детей звуков</p>	<p>1. Продолжить работу по постановке неправильно произносимых и отсутствующих в речи детей звуков(индивидуальная работа)</p> <p>2. Автоматизация и дифференциация поставленных звуков</p>	<p>1. Продолжить работу по постановке неправильно произносимых и отсутствующих в речи детей звуков(индивидуальная работа)</p> <p>2. Автоматизация и дифференциация поставленных звуков.</p>
<p style="text-align: center;">3. Работа над слоговой структурой слова</p>	<p>1. Работа над односложными словами со стечением согласных в начале и в конце слова</p> <p>2. Работа над двусложными словами без стечения согласных</p> <p>3. Работа над трёхсложными словами без стечения согласных.</p>	<p>1. Работа над структурой слов со стечением согласных в начале слова, в середине слова и в конце</p> <p>2. Работа над слоговой структурой трёхсложных слов со стечением согласных в начале и в конце слова.</p>	<p>1. Закрепление слоговой структуры двусложных и трёхсложных слов со стечением согласных</p> <p>2. Работа над слоговой структурой двух-, трёх-, четырёх-, пятисложных слов со сложной звуко- слоговой структурой.</p>

4. Развитие языкового анализа, синтеза, представлений	<p>1. Развитие слухового внимания на материале неречевых звуков(звучащие игрушки, хлопки)</p> <p>2. Знакомство с гласными звуками: [а о у э ы и]</p> <p>3. Анализ и синтез звукосочетаний из 2-3 гласных звуков (АУ УА ОУЭ)</p> <p>4. Выделение гласного в начале слова , в конце слова, в середине односложных слов.</p> <p>5. Подбор слов на гласные звуки.</p> <p>6. Знакомство с согласными звуками:[м б д н в г п т а к х]</p> <p>7. Выделение изученных согласных звуков из слова (начало, конец, середина)</p> <p>8. Знакомство с понятиями «гласный звук», «согласный звук», «звук», «буква», «твёрдый согласный звук», «мягкий согласный звук»</p> <p>9. Анализ обратных и прямых слогов с изученными звуками</p> <p>10. Полный звуковой анализ и синтез трёхзвуковых слов с изученными звуками.</p> <p>Знакомство с буквами А,О,У,Э,И,Ы,М,Б,Д,Н,В,Г,П,Т,Ф,К,Х.</p> <p>12. Выкладывание из букв, чтение прямых и обратных слогов с изученными буквами</p>	<p>1. Знакомство со звуками:[с, з, ц, ш, ж, щ, ч] и буквами С,З,Ц,Ш,Щ,Ж,Ч.</p> <p>2. Учить полному звуковому анализу слов</p> <p>2. Учить детей различать на слух твёрдые и мягкие согласные звуки, обозначать на схеме.</p> <p>4. Учить детей преобразовывать слова путём замены или добавления звука.</p> <p>5. Учить детей делить слова на слоги, ввести понятия «слово», «слог»</p> <p>6. Знакомство с понятием «предложение», составление графич. Схемы предложения без предлогов, а затем с простыми предлогами.</p> <p>7. Познакомить детей с элементарными правилами правописания.</p> <p>8.Продолжить знакомство с буквами, учить составлять слова из пройденных букв</p> <p>9. Обучить послоговому чтению слов.</p>	<p>1. Знакомство со звуками [й, л, р] и буквами Й Л Р Ь Я Е Ё Ю</p> <p>3. Обучать звуковому анализу слов из 3-6 звуков наглядной основы, подбору слов по моделям</p> <p>3. Закрепить навыки слогового анализа слов и анализа предложений</p> <p>4.Обучать навыку послогового слитного чтения слов, предложений, коротких текстов</p> <p>5. Познакомить детей с двумя способами обозначения мягкости согласных на письме.</p>
--	---	--	---

<p style="text-align: center;">5. Лексика</p>	<p>Расширение и уточнение словаря по темам: «Осень», «Овощи», «Фрукты», «Ягоды», «Грибы», «Деревья», «Перелётные птицы», «Дикие животные», «Посуда», «Продукты питания», «Мебель», «Зима», «Новогодний праздник».</p>	<p>Расширение и уточнение словаря по темам: «Зима», «Зимующие птицы», «Дикие животные», «Животные севера», «Животные жарких стран», «Одежда», «Обувь», «Головные уборы», «День Защитника Отечества», «Семья», «Праздник 8 Марта», «Профессии», «Транспорт»</p>	<p>Расширение и уточнение словаря по темам: «Весна», «Птицы», «Профессии», «Инструменты», «Сад-огород», «Праздник 9 Мая», «Школьные принадлежности», «Лето», «Насекомые». Повторение ранее изученных тем.</p>
--	---	--	---

<p style="writing-mode: vertical-rl; transform: rotate(180deg);">6. Грамматический строй речи</p>	<ol style="list-style-type: none"> 1. Отработка падежных окончаний имён существительных ед.ч. 2. Преобразование существительных в И.п. ед.ч. во мн.ч 3. Согласование глаголов с сущ. ед. и мн. числа 4. Согласование сущ. с прилагательными в роде, числе и падеже 5. Согласование сущ. с притяжательными местоимениями <i>мой, моя, моё, мои</i> 6. Образование сущ с уменьшительно-ласкательными суффиксами 7. Согласование числительных <i>два</i> и <i>пять</i> с сущ. 	<ol style="list-style-type: none"> 1.Закрепление употребления падежных окончаний сущ. в ед и мн. числе 2. Согласование прилагательных с сущ. в роде, числе и падеже 3. Согласование сущ. с числительными 4.Образование названий детёнышей животных 5. Образование притяжательных прилаг., относительных прилаг. от сущ. 6. Образование возвратных глаголов, дифференциация глаголов совершенного и несовершенного вида 7. Уточнение значения простых предлогов места и движения. Учить составлять предложения с предлогами с использованием символов предлогов 	<ol style="list-style-type: none"> 1. Уточнить значение простых и сложных предлогов, закрепи правильное употребление предлогов 2. Отработать правильное употребление в речи различных типов сложноподчинённых предложений с союзами 3.Учить образовывать наречия от прилагательных, формы степеней сравнения 4. Обучать подбору родственных слов, синонимов, антонимов, омонимов, составлению предложений с данными словами 5. Закреплять способы образования новых слов с помощью приставок и суффиксов, путём сложения
--	---	---	---

7. Развитие связной речи	1. Составление простых распространённых предложений 2. Обучение умению задавать вопросы и отвечать полным ответом 3. Обучение составлению описательных рассказов по лексическим темам 4. Работа над диалогической речью 5. Обучение пересказу небольших рассказов и сказок	1. Закрепить умение самостоятельно составлять описательные рассказы 2. Обучать детей пересказу и составлению рассказа по картине и серии картин.	1. 1. Закрепление умения самостоятельно составлять описательные рассказы, по сюжетной картине, по серии, из опыта 2. Составление различных типов сложноподчинённых предложений с союзами 3. Обучение детей составлению рассказов из опыта и творческих рассказов
8. Развитие мелкой моторики	1. Обводка, закрашивание и штриховка по трафаретам 2. Составление фигур, узоров из элементов 3. Работа со шнуровкой и мелкой мозаикой 4. Печатание пройденных букв в тетрадах	1. Работа по развитию пальчиковой моторики 2. Работа по развитию конструктивного праксиса 3. Продолжить работу по обводке и штриховке фигур 4. Усложнить работу с карандашом: обводка по контуру, штриховка 5. Составление букв из элементов 6. Печатание букв, слов, предложений в тетрадах	1. Работа по развитию пальчиковой моторики 2. Работа по развитию конструктивного праксиса Продолжить работу по обводке и штриховке фигур 4. Составление букв из элементов 5. Печатание букв, слов и предложений в тетрадах.

Примечание:

- при необходимости логопед может изменить порядок изучения лексических тем в рамках периода обучения в соответствии с используемым пособием или комплексно-тематическим планом ДОУ.
- при условии недостаточного усвоения детьми определенного звука или темы логопед может проводить дополнительное занятие на изучение данного материала.

В итоге логопедической работы дети должны научиться:

- понимать обращенную речь в соответствии с параметрами возрастной нормы;
- фонетически правильно оформлять звуковую сторону речи;
- правильно передавать слоговую структуру слов, используемых в самостоятельной речи;

- пользоваться в самостоятельной речи простыми распространенными и сложными предложениями; владеть навыками объединения их в рассказ;
- владеть навыками диалогической речи;
- владеть навыками словообразования: продуцировать названия существительных от глаголов, прилагательных от существительных и глаголов, уменьшительно-ласкательных и увеличительных форм существительных и пр.;
- грамматически правильно оформлять самостоятельную речь в соответствии с нормами языка. Падежные, родовидовые окончания слов должны проговариваться четко; простые и почти все сложные предложения должны употребляться адекватно;
- использовать в спонтанном общении слова различных лексико-грамматических категорий (существительные, глаголы, наречия, прилагательные, местоимения и т.д.)
- владеть элементами грамоты: навыками чтения и печатания некоторых букв, слогов, слов и коротких предложений в пределах программы.

Характеристика детей с фонетико-фонематическим недоразвитием речи 5-6 лет

Фонетико-фонематическое недоразвитие (ФФН) — это нарушение процесса формирования произносительной системы родного языка у детей с различными речевыми расстройствами вследствие дефектов восприятия и произношения фонем. Определяющим признаком фонематического недоразвития является пониженная способность к анализу и синтезу речевых звуков, обеспечивающих восприятие фонемного состава языка. В речи ребенка с фонетико-фонематическим недоразвитием отмечаются трудности процесса формирования звуков отличающихся тонкими артикуляционными или акустическими признаками.

У детей с фонетико-фонематическим недоразвитием речи в возрасте 5-6 лет отмечаются выраженные отклонения в формировании, как произносительной стороны речи, так и ее восприятия. Их готовность к обучению во многом зависит от своевременного преодоления этих недостатков речи.

Характерной особенностью фонетической стороны речи этих детей является не только неправильное произношение звуков, но и их перестановки, замены, пропуски в словах, что значительно снижает внятность речи, усугубляет ее смазанность и неотчетливость.

Многочисленные дефекты звукопроизношения варианты:

1) недифференцированное произнесение пар или групп звуков.

В этих случаях один и тот же звук может служить для ребенка заменителем 2-х или 3-х других звуков, например, мягких согласных: мягкий звук ть произносится вместо звуков с, ч, ш (тябака, мятик, тюба, вместо собака, мячик, шуба);

2) замена одних звуков другими, более простыми по артикуляции.

Обычно звуки, сложные для произношения, заменяются более легкими, которые характерны для раннего онтогенеза (например, звук йот употребляется вместо звуков ль, л, р, звук ф - вместо звуков с, ш);

3) смешение звуков.

Это явление характеризуется неустойчивым употреблением целого ряда звуков в различных словах. В одних случаях ребенок употребляет звук правильно, в других - этот же самый звук заменяет другими, акустически или артикуляционно-близкими по звучанию. Причем неустойчивость произношения усиливается в самостоятельной речи детей, свидетельствуя о том, что подобные отклонения в формировании произношения связаны в значительной степени с недостаточностью фонематического восприятия. В этих случаях дети затрудняются воспроизводить ряды слогов с оппозиционными звуками, хотя изолированно эти же звуки произносятся ими правильно (например, бапа - папа; тадата - датата и т.п.).

Допускаются ошибки при выделении звуков из слогов и слов, при определении наличия звука в слове, подборе картинок и придумывании слов на заданный звук. Дети испытывают затруднения при выполнении элементарных заданий, связанных с выделением ударного гласного звука в слове. Узнавание первого, последнего согласного в слове, слогаобразующего гласного в односложных словах практически им недоступно. Все это еще раз свидетельствует о низком уровне развития фонематического восприятия.

Примечание: при условии недостаточного усвоения детьми определенного звука логопед может проводить дополнительное занятие на изучение данного звука.

В итоге логопедической работы дети должны:

- правильно артикулировать все звуки речи в различных фонетических позициях и формах речи;
- четко дифференцировать все изученные звуки;
- называть последовательность слов в предложении, слогов и звуков в словах;
- находить в предложении слова с заданным звуком, определять место звука в слове;
- различать понятия «звук», «слог», «предложение» на практическом уровне;
- овладеть интонационными средствами выразительности речи в сюжетно-ролевой игре, пересказе, чтении стихов.

Характеристика речи детей с фонетико-фонематическим недоразвитием речи 6-7 лет

В фонетико-фонематическом развитии детей 6-7 летнего возраста выявляются несколько состояний:

- недостаточное различение и затруднение в анализе только нарушенных в произношении звуков.

Весь остальной звуковой состав слова и слоговая структура анализируются правильно. Это наиболее лёгкая степень фонетико-фонематического недоразвития;

- недостаточное различение большого количества звуков из нескольких фонетических групп при достаточно сформированной их артикуляции в устной речи.

В этих случаях звуковой анализ нарушается более грубо.

- при глубоком фонематическом недоразвитии ребёнок «не слышит» звуков в слове, не различает отношения между звуковыми элементами, не способен выделить их из состава слова и определить последовательность.

Кроме всех перечисленных особенностей произношения и различения звуков, при фонематическом недоразвитии у детей нередко нарушаются просодические компоненты речи: темп, тембр, мелодика.

При углублённом обследовании дошкольников с ФФН могут быть отмечена незначительная задержка формирования грамматического строя речи, которая выражается в бедности словаря, недостаточных навыках словообразования. При построении словосочетаний и предложений могут появляться ошибки, не свойственные детям с нормально развитой речью.

У детей наблюдаются аграмматизмы, возникающие вследствие ошибок в согласовании, управлении различных частей речи и неправильном употреблении сложных предлогов. Характерна также бедность синтаксических конструкций, используемых в самостоятельной речи детей. Все названные затруднения особенно часто встречаются в самостоятельной речи.

Произносительные ошибки детей необходимо оценивать с точки зрения их и значимости для речевой коммуникации. Одни из них затрагивают лишь образование оттенков фонем и не нарушают смысла высказывания, другие ведут к смешению фонем, их неразличению. Последние являются более грубыми, так как нарушают смысл высказывания.

Определяющим признаком фонематического недоразвития у детей 6 лет является пониженная способность к анализу и синтезу речевых звуков, обеспечивающих восприятие фонемного состава языка. Уровень сформированности действий по выделению последовательности звуков в слове и умение сознательно ориентироваться в звуковых элементах слова находится в зависимости от степени недоразвития фонематического восприятия и от того, является ли это недоразвитие первичным или вторичным. Вторичное недоразвитие фонематического восприятия у детей 6-го года жизни наблюдается при нарушениях речевых кинестезий, имеющих место при анатомических и двигательных дефектах органов речи. В этих случаях нарушается нормальное слухопроизносительное взаимодействие, которое является одним из важнейших механизмов развития произношения. При первичном нарушении фонематического восприятия предпосылки к овладению звуковым анализом и уровень сформированности действия звукового анализа ниже, чем при вторичном.

Несформированность произношения звуков у детей крайне вариативна и может быть выражена в речи ребёнка по-разному:

- замена звуков более простыми по артикуляции (Так звонкие согласные заменяются глухими, звуки **Р** и **Л** - звуками **ЛЬ** и **ЙОТ**, **С** - **Ш** или **Ф** и т.д.);

- некоторые дети всю группу свистящих и шипящих звуков, т.е. звуков фрикативных, заменяют более простыми по артикуляции взрывными звуками **Т**, **ТЬ**, **Д**, **ДЬ**;

- в других случаях, когда процесс дифференциации звуков ещё не произошёл, вместо двух или нескольких артикуляционно-близких звуков ребёнок произносит средний, неотчётливый звук, например: мягкий звук **ШЬ** вместо **Ш**, вместо **С-СЬ**, вместо **Ч-ТЬ** нечто вроде смягчённого **Ч** и т.п. Наиболее распространённой формой нарушения является искажённое произнесение звуков, при котором сохраняется некоторая сходность звучания с нормативным звуком. Обычно при этом восприятие на слух и дифференциация с близкими звуками не страдает;

- нестабильное использование звуков в разных формах речи.

Такая форма нарушения, как отсутствие звука или замена близким по артикуляции, создаёт условия для смешения соответствующих фонем и осложнений при овладении грамотой.

Примечание: при условии недостаточного усвоения детьми определенного звука логопед может проводить дополнительное занятие на изучение данного звука.

В итоге проведенной логопедической работы дети должны научиться:

- правильно артикулировать все звуки речи в различных позициях;
- четко дифференцировать все изученные звуки;
- различать понятия «звук», «твердый звук», «мягкий звук», «глухой звук», «звонкий звук», «слог», «слово», «предложение» на практическом уровне;
- называть последовательность слов в предложении, слогов и звуков в словах;
- производить элементарный звуковой анализ и синтез;
- читать и правильно понимать прочитанное в пределах изученной программы;
- отвечать на вопросы по содержанию прочитанного, ставить вопросы к текстам и пересказывать их;
- выкладывать из букв разрезной азбуки и печатать слова различного слогового состава, предложения с применением всех усвоенных правил правописания

Особенности организации образовательного процесса в старшей и подготовительной логопедических группах.

Программа предназначена для детей с третьим уровнем ОНР и ФФН от 5 до 7 лет в логопедической группе для детей с нарушениями речи.

Нормативный срок освоения данной программы - два года. Основной формой обучения являются логопедические занятия. Количество занятий распределено по периодам и году обучения. Программа разработана в соответствии с ФГОС. Каждое занятие учебного плана решает как коррекционно-развивающие, так и воспитательно-образовательные задачи, которые определяются с учетом специфики различных видов деятельности, возрастных и индивидуально-типологических особенностей детей с ОНР и ффн. Соотношение этих задач, преобладание коррекционно-развивающего или воспитательно-образовательного компонента изменяется в зависимости от сроков пребывания детей в условиях логопедической группы и выраженности недостатков развития речи. Рабочая программа не является статичной по своему характеру. Темы занятий могут видоизменяться в зависимости от возможностей и потребностей воспитанников.

Предусмотрены следующие **виды логопедических занятий:**

- Фронтальные (подгрупповые) занятия по формированию лексико-грамматических средств языка,
- Фронтальные (подгрупповые) занятия по развитию связной речи,
- Фронтальные (подгрупповые) занятия по формированию звукопроизношения и обучению грамоте,
- Индивидуальные (подгрупповые) занятия по коррекции дефектов звукопроизношения.

Форма организации занятий – фронтальная, подгрупповая и индивидуальная. Продолжительность занятий: 30 минут для детей подготовительного возраста, 25 минут для детей старшего возраста (согласно нормативам «Санитарно-эпидемиологические требования к устройству, содержанию и организации режима работы дошкольных образовательных учреждений. СанПин 2.4.1.1249-03», утвержденных Главным государственным врачом Российской Федерации). Для подгрупповых занятий объединяются дети, имеющие сходные по характеру и степени выраженности речевые нарушения, по 5-7 человек. Коррекция произношения может осуществляться во время общеобразовательных занятий воспитателя (кроме занятий по развитию речи и математике). Занятия носят

индивидуальный и подгрупповой характер. Микрогрупповые занятия для 3-4 детей организуются на этапе автоматизации звука в текстах, а также для подгрупп, состоящих из двух детей, на этапе автоматизации звука в словах, фразах. Продолжительность индивидуального занятия составляет 15-20 минут, подгруппового - 30 минут.

Проводятся занятия двух видов:

- по формированию лексико-грамматических средств языка и связной речи;
- по формированию произношения.

Количество этих занятий в зависимости от периода обучения разное:

- 1-й период – 3 занятия в неделю по развитию лексико-грамматических средств языка и связной речи; коррекция звукопроизношения осуществляется только на индивидуальных занятиях.
- 2-й период и 3-й период - 2 занятия в неделю по развитию лексико-грамматических средств языка; 1 занятие связной речи.

На втором году обучения проводятся занятия трех видов:

- по формированию лексико-грамматических средств языка и связной речи;
- по формированию произношения;
- по подготовке к обучению грамоте.

Количество этих занятий в зависимости от периода обучения разное:

- 1-й период – 2 занятия в неделю по развитию лексико-грамматических средств языка и связной речи; 2 занятия по произношению; 1 занятие по подготовке к обучению грамоте.
- 2-й период - 2 занятия в неделю по развитию лексико-грамматических средств языка и связной речи; 3 занятия по подготовке к обучению грамоте.
- 3-й период - 2 занятия в неделю по развитию лексико-грамматических средств языка и связной речи; 3 занятия по подготовке к обучению грамоте.

При проведении индивидуальной коррекционной работы по исправлению недостатков звукопроизношения, учителю-логопеду необходимы четкая организация работы, знание особенностей речи и личности ребенка, учет специфических проявлений дефекта (нарушение звукопроизношения при дислалии, ринопалии, дизартрии и др.). Индивидуальные логопедические занятия с каждым ребенком проводятся ежедневно. Количество индивидуальных занятий соответствует циклограмме рабочего времени специалиста

На протяжении учебного года (с сентября по май включительно) учитель-логопед оформляет пять видов **документации**:

- речевую карту на каждого ребенка;
- перспективный и календарный план работы;
- индивидуальные тетради на каждого ребенка;
- тетрадь для вечерних занятий воспитателя по заданию учителя-логопеда;

Итак, функции деятельности учителя-логопеда:

- информационная (сбор информации о детях дошкольного возраста, информирование о деятельности группы родителей);

- диагностическая (проведение мероприятий по диагностике речевого развития ребёнка, определение перспективных путей развития и их решения);
- коррекционная (проведение намеченных мероприятий по решению логопедических проблем воспитанников);
- консультативная (проведение консультаций с родителями по обозначенным проблемам, проведение индивидуальных занятий с родителями и детьми, стендовое консультирование через логопедические уголки в раздевалке группы);
- координационно-организационная (организация работы по оказанию помощи родителям ребёнка, ведение отчётной документации);
- методическая (разработка методического обеспечения функционирования логопедических групп ДОО, консультативно-методическая, просветительская работа среди специалистов).

Основой планирования коррекционной работы в соответствии с требованиями программы является **тематический подход**, обеспечивающий концентрированное изучение материала: ежедневное многократное повторение, что позволяет организовать успешное накопление и актуализацию словаря дошкольников и согласуется с задачами всестороннего развития детей, отражает преемственность в организации коррекционно-развивающей работы во всех возрастных группах. Лексический материал отбирается с учетом этапа коррекционного обучения, индивидуальных, речевых и психических возможностей детей, при этом принимаются во внимание зоны ближайшего развития ребенка, что обеспечивает развитие его мыслительной деятельности и умственной активности.

Концентрированное изучение материала служит эффективным средством установления более тесных связей между специалистами, так как они работают на протяжении недели в рамках общей лексической темы. В рамках изучения каждой темы учитель-логопед и воспитатели проводят работу по уточнению, обогащению и активизации словаря, формированию навыков словоизменения и словообразования, развитию связного высказывания.

Целевые ориентиры освоения воспитанниками образовательной программы к шестилетнему возрасту по образовательным областям

Образовательная область «Социально-коммуникативное развитие»
Договаривается с партнёрами, во что играть, кто кем будет в игре; подчиняется правилам игры.
Умеет разворачивать содержание игры.
Объясняет правила игры сверстникам.
В дидактических играх понимает и соблюдает правила игры, без обиды воспринимает проигрыш.
Соблюдает элементарные правила организованного поведения в детском саду.
Знает и соблюдает элементарные правила поведения в природе (способы безопасного взаимодействия с растениями и животными, бережного отношения к окружающей природе).
Называет свою фамилию, имя; свой домашний адрес и телефон.
Образовательная область «Познавательное развитие»
ФЭМП
Считает (отсчитывает) предметы в пределах 10.
Правильно пользуется количественными и порядковыми числительными в пределах 10 (правильно отвечает на вопросы: «Сколько?», «Который по счёту?»).
Размещает предметы различной величины (до 7-10) в порядке возрастания и убывания их длины, ширины, высоты, толщины.
Выражает словами местоположение предмета по отношению к себе и другим предметам (слева, справа, сверху, в центре, в верхнем левом углу и т.д.).
Называет части суток, имеет представление о смене частей суток.
Называет текущий день недели.
Формирование целостной картины мира
Классифицирует предметы по определённому признаку.
Различает и называет виды транспорта.
Различает и называет предметы, облегчающие труд человека в быту.
Знает название родного города, республики, страны, главного города страны.
Называет времена года, отмечает их характерные особенности.
Знает о взаимодействии человека с природой в разное время года.
Знает некоторых представителей животного мира (звери, птицы, насекомые).
Знает о значении солнца, воздуха и воды для человека, животных, растений.
Образовательная область «Речевое развитие»
Может участвовать в беседе, аргументировано оценивать высказывание другого ребёнка.
Составляет по образцу рассказы по сюжетной картинке, по набору картинок; последовательно пересказывает небольшие литературные произведения.
Определяет место звука в слове.

Умеет подбирать к существительному несколько прилагательных.
Называет жанр произведения.
Знает наизусть 2-3 программных стихотворения, 2-3 считалки, 2-3 загадки (при необходимости следует напомнить ребёнку первые две строчки).
Драматизирует небольшие сказки, читает по ролям стихотворение.
Называет любимого детского писателя, любимые сказки и рассказы.
Рисование
Создаёт изображения предметов (с натуры, по представлению), соблюдает пропорции предмета, передаёт движения фигур.
Создаёт сюжетные композиции (располагает изображение по всему листу, соблюдает пропорции предметов; располагает предметы так, чтобы они частично загоразивали друг друга).
Продуктивная (конструктивная) деятельность
Создаёт постройки по рисунку.
Может планировать этапы создания собственной постройки, находить конструктивные решения.

СОДЕРЖАТЕЛЬНЫЙ РАЗДЕЛ

Содержание коррекционно-развивающей программы

Содержание программы обеспечивает вариативность и личностную ориентацию образовательного процесса с учетом индивидуальных возможностей и потребностей детей. Содержание подгрупповых занятий отражено в календарно-тематическом планировании.

Реализация содержания образовательной области осуществляется через регламентируемые (занятия) и нерегламентируемые виды деятельности (режимные моменты, игры, труд, театрализованная деятельность, блок дополнительного образования, экскурсии, прогулки, самостоятельная деятельность детей).

При планировании занятий учитель-логопед и воспитатель учитывают тематический принцип отбора материала, с постоянным усложнением заданий. При изучении каждой темы определяется словарный минимум (пассивный и активный), исходя из речевых возможностей детей. Тему рекомендуется соотносить со временем года, праздниками, яркими событиями в жизни детей. В рамках изучения каждой темы учитель-логопед и воспитатели проводят работу по уточнению, обогащению и активизации словаря, формированию навыков словоизменения и словообразования, развитию связного высказывания. Обязательным требованием к организации обучения является создание условий для практического применения формируемых знаний.

Результативность логопедической работы отслеживается через мониторинговые (диагностические) исследования два раза в год с внесением последующих корректив в содержание всего коррекционно-образовательного

процесса и в индивидуальные маршруты коррекции. Результаты мониторинга находят отражение в "речевом профиле", где отмечается динамика коррекции звукопроизношения каждого ребенка, «итоговом обследовании речевого развития детей группы», ежегодном отчете и речевых картах детей. Для диагностики используют методики логопедического обследования Н.В.Нищевой.

Сроки проведения мониторинговых исследований: 1-я половина сентября, 2-я половина мая.

Планируемый результат – достижение каждым ребёнком уровня речевого развития, соответствующего возрастным нормам, предупреждение возможных трудностей в усвоении школьных знаний, обусловленных речевым недоразвитием, и обеспечивающим его социальную адаптацию и интеграцию в обществе.

Комплексно-тематическое планирование

Системность и комплексность учебной работы, конкретность и доступность коррекционно-развивающего материала реализуются в Программе благодаря системе повторения усвоенных навыков, опоры на уже имеющиеся знания и умения, что в конечном итоге обеспечивает развитие в соответствии с возрастными нормами. Принцип доступности находит своё отражение в учёте возрастных особенностей детей старшего дошкольного возраста с фонетико-фонематическим недоразвитием и общим недоразвитием речи, состояния их двигательных, речевых, игровых навыков, доступных форм общения и мотивации деятельности.

В Программе предусмотрена необходимость охраны и укрепления физического и психического здоровья детей, обеспечения эмоционального благополучия каждого ребёнка. Объём учебного материала рассчитан в соответствии с возрастными физиологическими нормативами, что позволяет избежать переутомления. В предложенной системе заложено оптимальное сочетание индивидуальной и совместной деятельности детей, сбалансированное чередование специально организованных занятий и нерегламентированной деятельности. Свободное время для игр и отдыха детей выделяется и в первой, и во второй половинах дня.

Выполнение коррекционных, развивающих и воспитательных задач Программы обеспечивается благодаря комплексному подходу к коррекции речевой патологии, тесной взаимосвязи специалистов педагогического и медицинского профилей. Комплексный подход обеспечивает более высокие темпы динамики общего и речевого развития детей. Реализация принципа комплексности предусматривает взаимосвязь в работе логопеда, педагога - психолога, музыкального руководителя, инструктора по физическому воспитанию, воспитателей, медицинских работников образовательного учреждения.

Основой комплексно-тематического (перспективного) и календарного планирования коррекционной работы в старшей и подготовительной логопедической группе в соответствии с требованиями Программы является тематический подход. Он позволяет организовать коммуникативные ситуации, в которых педагог управляет когнитивным и речевым развитием детей. Тематический подход обеспечивает концентрированное изучение материала, многократное повторение речевого материала ежедневно, что очень важно как для восприятия речи, так и для её актуализации. Концентрированное изучение темы способствует успешному накоплению речевых средств и активному использованию их детьми в коммуникативных целях, оно вполне согласуется с решением, как общих задач всестороннего развития детей, так и специальных коррекционных.

Концентрированное изучение материала служит также средством установления более тесных связей между специалистами, так как все специалисты работают в рамках одной лексической темы.

Языковые средства отбираются с учётом этапа коррекционного обучения, индивидуальных, речевых и психических возможностей детей. При этом принимаются во внимание зоны актуального и ближайшего развития ребёнка, что обеспечивает его интеллектуальное развитие.

Таким образом, содержание коррекционной работы обеспечивает:

- выявление особых образовательных потребностей детей с ограниченными возможностями здоровья, обусловленных недостатками в их речевом развитии;
- осуществление индивидуально ориентированной психолого-медико-педагогической помощи детям с нарушениями речи с учётом особенностей психофизического развития и индивидуальных возможностей детей;
- возможность освоения детьми с нарушениями речи Программы и их интеграции в образовательном учреждении.

СИСТЕМА ВОСПИТАТЕЛЬНО-ОБРАЗОВАТЕЛЬНОЙ РАБОТЫ ОБРАЗОВАТЕЛЬНАЯ ОБЛАСТЬ «ПОЗНАВАТЕЛЬНОЕ РАЗВИТИЕ»

Цель: развитие познавательных интересов и познавательных способностей детей, которые можно подразделить на сенсорные, интеллектуально-познавательные и интеллектуально-творческие

Задачи познавательного развития:

- Развитие интересов детей, любознательности и познавательной мотивации
- Формирование познавательных действий, становление сознания
- Развитие воображения и творческой активности
- Формирование первичных представлений о себе, других людях, объектах окружающего мира, о свойствах и отношениях объектов окружающего мира (форме, цвете, размере, материале, звучании, ритме, темпе, количестве, числе, части и целом, пространстве и времени, движении и покое, причинах и следствиях и др.)
- Формирование первичных представлений о малой родине и Отечестве, представлений о социокультурных ценностях народа, об отечественных традициях и праздниках
- Формирование первичных представлений о планете Земля как общем доме людей, об особенностях её природы, многообразии стран и народов.

Задачи НРК:

- Воспитание познавательного интереса и чувств восхищения результатами культурного творчества представителей разных народов, проживающих в республике Татарстан и городе Казани.
- Ознакомление детей с художественной литературой разных жанров; проявление интереса к произведениям татарского, русского и других народов, проживающих в РТ, устного народного творчества: сказкам, преданиям, легендам, пословицам, поговоркам, загадкам.
- Формирование целостной картины мира, расширение кругозора детей, культуры познания и интеллектуальной активности широко использовать возможности народной и музейной педагогики.

Формы работы: ролевые игры по литературным сюжетам, инсценирование, драматизация, выразительное чтение стихотворений (конкурс чтецов), рисование, создание собственных рассказов и сказок, стихов, загадок;

Содержание направлений с учетом национально-регионального компонента (НРК) Задачи воспитания и обучения:

Расширять представления детей о родной стране; о государственных (Новый год, День защитников Отечества, День Победы, 8 Марта) и народных (Сюмбеля, Навруз, Сабантуй) праздниках. Дать сведения о нравственных качествах: человечности, гостеприимстве, чистоплотности своего народа. Почитать обычаи народов Республики Татарстан. Формировать доброжелательное и уважительное отношение к сверстникам разных национальностей.

ОБРАЗОВАТЕЛЬНАЯ ОБЛАСТЬ «РЕЧЕВОЕ РАЗВИТИЕ»

Цель: формирование устной речи и навыков речевого общения с окружающими на основе овладения литературным языком своего народа.

Задачи речевого развития:

1. Овладение речью как средством общения и культуры;
2. Обогащение активного словаря;
3. Развитие связной, грамматически правильной диалогической и монологической речи, а также речевого творчества;
4. Развитие звуковой и интонационной культуры речи, фонематического слуха;
5. Знакомство с книжной культурой, детской литературой, пониманием на слух текстов различных жанров детской литературы;
6. Формирование звуковой аналитико-синтетической активности как предпосылки обучения грамоте.

Задачи НРК:

- формирование первоначальных умений и навыков практического владения татарским (русским) языком в устной форме.
- развитие устойчивого интереса к татарскому (русскому) языку, желание общаться на родном языке.
- Заложить основы правильного звукопроизношения, интонационной выразительности речи, определенного запаса лексических единиц. В процессе обучения дети должны научиться воспринимать и понимать татарскую (русскую) речь на слух и говорить в пределах доступной им тематики, усвоенных слов, грамматических форм, синтаксических конструкций и несложных образцов связной речи.

Формы работы: ролевые игры по литературным сюжетам, инсценирование, драматизация, выразительное чтение стихотворений (конкурс чтецов), рисование, создание собственных рассказов и сказок, стихов, загадок; тематические путешествия (в виртуальный зоопарк – если тема «Дикие животные», на ферму/в деревню - если «Домашние животные» и т. д.), прессконференции для старших дошкольников, просмотр мультфильма и обсуждение.

Содержание образовательной деятельности с учётом НРК и возрастных особенностей детей

Воспитание культуры общения. Совершенствование диалогической речи. Общение с взрослыми и детьми в повседневной жизни на татарском и русском языках. Формирование интонационной выразительности в речи в процессе исполнения и обыгрывания художественных произведений поэтов и писателей татарского, русского, чувашского, башкирского народов, совершенствование умений рассказать о своём отношении к конкретному поступку литературного персонажа.

ПЛАН КОРРЕКЦИОННО-РАЗВИВАЮЩЕЙ РАБОТЫ ДЛЯ ДЕТЕЙ 6- ГО ГОДА ЖИЗНИ (старшая группа)

I ПЕРИОД (сентябрь, октябрь, ноябрь)

Обследование детей (первая половина сентября).

1. Обследование состояния речи и неречевых психических функций.
2. Сбор анамнестических данных.
3. Заполнение речевых карт на каждого ребенка.

Развитие общей и мелкой моторики, высших психических функций осуществляется во всех видах деятельности с детьми.

Развитие словаря.

1. Уточнение и расширение запаса представлений и обеспечение перехода от накопленных представлений и пассивного речевого запаса к активному использованию речевых средств.

2. Расширение объема правильно произносимых существительных — названий предметов, объектов, их частей; названий природных явлений.

3. Обучение группировке предметов по признакам их соотнесенности и на этой основе развитие понимания обобщающего значения слов, формирование родовых и видовых обобщающих понятий.

4. Расширение глагольного словаря на основе работы по освоению понимания действий, выраженных приставочными глаголами; личных и возвратных глаголов.

5. Обогащение активного словаря относительными прилагательными со значением соотнесенности с продуктами питания, растениями, материалами.

6. Обеспечение понимания и использования в речи слов-антонимов.

7. Расширение понимания значения простых предлогов (*в, на, у, под, над, за*) и активизация их в речи.

8. Расширение экспрессивной речи притяжательными местоимениями (*мой, твой, наш, ваш, его, ее*) указательными наречиями (*тут, здесь, там*), количественными и порядковыми числительными (*один - десять, первый - десятый*).

9. Закрепление в речи понятия *слово* и умения оперировать им.

Формирование грамматического строя речи.

1. Развитие навыков образования и практического использования в активной речи форм единственного и множественного числа имен существительных, глаголов настоящего времени, глаголов прошедшего времени.

2. Формирование навыка образования и употребления существительных в косвенных падежах без предлога и с некоторыми простыми предлогами.

3. Формирование умения образовывать и использовать в экспрессивной речи существительные с уменьшительно-ласкательными суффиксами.

4. Формирование навыков образования и использования в экспрессивной речи глаголов с различными приставками.

5. Формирование навыка образования и использования в речи относительных прилагательных.

6. Формирование умения пользоваться несклоняемыми существительными.

7. Формирование навыка согласования и использования в речи прилагательных и числительных с существительными в роде, числе, падеже.

8. Обучение составлению простых предложений по вопросам, по картине и согласованию слов в предложении. Формирование навыка распространения простого нераспространенного предложения однородными членами.

Развитие фонетико-фонематической системы языка и навыков языкового анализа и синтеза.

Развитие просодической стороны речи.

1. Развитие правильного речевого дыхания и длительного речевого выдоха.

2. Воспитание умеренного темпа речи по подражанию педагогу и в упражнениях на координацию речи с движением.

3. Развитие ритмичности речи, ее интонационной выразительности, модуляции голоса в специальных игровых упражнениях.

Коррекция произносительной стороны речи.

1. Активизация движений речевого аппарата, подготовка его к формированию свистящих и/или шипящих звуков.

2. Формирование правильного произношения свистящих и/или шипящих звуков и их автоматизация в речевой деятельности.

Работа над слоговой структурой слова.

1. Формирование умения различать длинные и короткие слова, запоминать и воспроизводить цепочки слогов со сменой ударения и интонаций, цепочек слогов с разными согласными и одинаковыми гласными; цепочек слогов со стечением согласных.

2. Обеспечение усвоения звуко-слоговой структуры односложных; двусложных и трехсложных слов, состоящих из открытых слогов; односложных со стечением согласных и двусложных слов с одним закрытым слогом (*шишка, бидон*), двумя закрытыми слогами (*кафтан, кувшин*), трехсложных слов, состоящих из открытых слогов (*рябина, желуди*) и использования их в речи.

3. Формирование понятия *слог*, умения оперировать им.

Формирование фонематических представлений, развитие навыков звукового анализа и синтеза.

1. Формирование понятий *звук, гласный звук, согласный звук*. Формирование понятия *звонкий согласный звук, глухой согласный звук, мягкий согласный звук, твердый согласный звук*.

2. Формирование умения различать на слух гласные звуки, выделять их из ряда звуков, из слова (начальная ударная позиция), подбирать слова на заданный гласный звук; различать гласные и согласные звуки.

3. Формирование умения различать на слух изучаемые согласные звуки по признакам: глухость-звонкость, твердость-мягкость в ряду звуков, слогов, слов.

4. Формирование навыка выделения согласных звуков из конца и начала слова. Формирование умения определять место звука в слове.

5. Формирование навыка анализа и синтеза закрытых и открытых слогов, слов из трех звуков (*ам, бу, ни, мак, кит*).

Обучение элементам грамоты.

1. Формирование представления о букве и о том, чем звук отличается от буквы.
2. Ознакомление с буквами.
3. Формирование навыка составления букв из палочек, выкладывания из шнурков и мозаики, лепки из пластилина, «рисования» в воздухе.
4. Обучение узнаванию букв, изображенных с недостающими элементами; нахождению знакомых букв в ряду правильно и зеркально изображенных букв.
5. Формирование навыка составления и чтения слияний гласных, закрытых и открытых слогов, слов с пройденными буквами.

Развитие связной речи и речевого общения.

1. Воспитание активного произвольного внимания к речи, развивать умения вслушиваться в обращенную речь, понимать ее содержание, слышать ошибки в чужой и своей речи.
2. Формирование умения отвечать на вопросы кратко и полно, задавать вопросы, вести диалог, выслушивать друг друга до конца.
3. Обучение составлению рассказов-описаний о предметах и объектах по образцу, алгоритму, предложенному плану; связному рассказыванию по серии сюжетных картинок.
4. Формирование навыка пересказа коротких текстов со зрительной опорой и помощью педагога.

II ПЕРИОД (декабрь, январь, февраль, март)

Развитие словаря.

1. Формирование внимания к слову, более точному пониманию его значения; умения выбирать наиболее подходящие в данной ситуации слова.
2. Дальнейшее обеспечение перехода от накопленных представлений и пассивного речевого запаса к активному использованию речевых средств.
3. Расширение объема правильно произносимых существительных — названий предметов, объектов, их частей; названий природных явлений.
4. Развитие умения группировать предметы по признакам их соотнесенности и на этой основе совершенствование понимания обобщающего значения слов, формирование родовых и видовых обобщающих понятий.
5. Дальнейшее расширение глагольного словаря на основе работы по усвоению понимания приставочных глаголов, возвратных и невозвратных глаголов.
6. Обогащение активного словаря относительными и притяжательными прилагательными и прилагательными с ласкательными суффиксами.
7. Обеспечение понимания и свободного использования в речи слов-антонимов.
8. Расширение понимания значения простых предлогов (*в, на, у, под, над, за, с, со, из*) и активизация их в речи. Дифференциация простых предлогов (*на — с, в — из, над — под*) в речи.
9. Закрепление в экспрессивной речи введенных в нее ранее притяжательных местоимений, указательных наречий, количественных и порядковых числительных.
10. Совершенствование умения оперировать понятием *слово*.

Формирование и совершенствование грамматического строя речи.

1. Дальнейшее обучение образованию и практическому использованию в активной речи форм единственного и множественного числа имен существительных, глаголов настоящего времени, глаголов прошедшего времени.

2. Совершенствование умения образовывать и употреблять существительные в косвенных падежах без предлогов и некоторыми простыми предлогами.

3. Дальнейшее совершенствование умения образовывать и использовать в экспрессивной речи существительные с уменьшительно-ласкательными суффиксами, суффиксами *-онок, -енок, -ат, -ят*, прилагательных с уменьшительно-ласкательными суффиксами, глаголов с различными приставками.

4. Формирование навыка образования и использования в речи относительных и притяжательных прилагательных.

5. Формирование умения пользоваться несклоняемыми существительными.

6. Формирование навыка согласования и использования в речи прилагательных и числительных с существительными в роде, числе, падеже.

7. Формирование навыка составления и распространения простых предложений с помощью определений.

Развитие фонетико-фонематической системы языка и навыков языкового анализа и синтеза.

Развитие просодической стороны речи.

1. Дальнейшее формирование речевого дыхания и развитие длительного речевого выдоха.

2. Формирование навыка мягкого голосоуправления в свободной речевой деятельности.

3. Воспитание умеренного темпа речи в игровой и свободной речевой деятельности.

4. Развитие эмоциональной отзывчивости детей на увиденное и услышанное, совершенствование интонационной выразительности речи.

5. Формирование качеств голоса (силы, тембра, способности к усилению и ослаблению).

6. Формирование четкости дикции.

Коррекция произносительной стороны речи.

1. Закрепление правильного произношения свистящих, шипящих в речевой деятельности.

2. Активизация движений речевого аппарата, подготовка его к формированию правильной артикуляции сонорных звуков.

3. Формирование правильных укладов аффрикат и сонорных звуков, автоматизация поставленных звуков в слогах, словах, словосочетаниях, предложениях, текстах, игровой и свободной речевой деятельности.

Работа над слоговой структурой слова.

1. Обеспечение усвоения звукослоговой структуры трехсложных слов с одним закрытым слогом (*котенок, снегопад*).

2. Закрепление понятия *слог*, умения оперировать им и выполнять слоговой анализ и синтез слов, состоящих из одного, двух, трех слогов.

Совершенствование фонематических представлений, развитие навыков звукового анализа и синтеза.

1. Дальнейшее закрепление понятий *звук, гласный звук, согласный звук, звонкий согласный звук, глухой согласный звук, мягкий согласный звук, твердый согласный звук.*

2. Дальнейшее совершенствование умения различать гласные и согласные звуки.

3. Сформировать представление о слогообразующей роли гласных звуков.

4. Формирование умения различать на слух согласные звуки по признакам: глухость-звонкость, твердость-мягкость в ряду звуков, слогов, слов.

5. Совершенствование навыка анализа и синтеза закрытых и открытых слогов, слов из трех звуков (*ах, хо, фи, усы, сом*):

Обучение элементам грамоты.

1. Закрепление представления о букве и о том, чем *звук* отличается от *буквы*.

2. Ознакомление с буквами.

3. Совершенствование навыка составления букв из палочек, выкладывания из шнурочка и мозаики, лепки из пластилина, «рисования» в воздухе.

4. Обучение узнаванию букв, изображенных с недостающими элементами; нахождению знакомых букв в ряду правильно и зеркально изображенных букв.

5. Формирование навыка осознанного чтения слов с пройденными буквами.

Развитие связной речи и речевого общения.

1. Совершенствование умения вслушиваться в обращенную речь, понимать ее содержание, слышать ошибки в чужой и в своей речи.

2. Совершенствование умения отвечать на вопросы, задавать вопросы, вести диалог, занимать активную позицию в диалоге.

3. Совершенствование умения составлять рассказы-описания о предметах и объектах по предложенному плану, навыка связного рассказывания по серии сюжетных картинок и по сюжетной картине.

4. Совершенствование навыка пересказа коротких текстов со зрительной опорой и с небольшой помощью педагога.

III ПЕРИОД (апрель, май)

Развитие словаря.

1. Расширение понимания значения слова, его смысла применительно к определенной ситуации и формирование на этой основе более прочных связей между образами.

2. Расширение объема правильно произносимых существительных — названий предметов, объектов, их частей; названий природных явлений.

3. Совершенствование понимания обобщающего значения слов, продолжение работы по формированию родовых и видовых обобщающих понятий.

4. Закрепление навыка употребления обиходных глаголов в рамках изучаемых лексических тем, приставочных глаголов.

5. Закрепление навыка употребления относительных прилагательных, притяжательных прилагательных и прилагательными с ласкательными суффиксами.

6. Обогащение экспрессивного словаря наиболее употребляемыми словами-антонимами и словами-синонимами.

7. Формирование представления о многозначности слов на основе усвоения устойчивых словосочетаний и речевых конструкций.

8. Продолжение работы по уточнению понимания и расширения значений простых предлогов.

Формирование и совершенствование грамматического строя речи.

1. Совершенствование умения образовывать и употреблять предложно-падежные формы с существительными единственного и множественного числа.

2. Совершенствование умения изменять по падежам, числам и родам имена прилагательные.

3. Закрепление навыков образования и употребления глагольных форм.

4. Закрепление навыков образования и употребления относительных прилагательных с продуктивными суффиксами *-ов, -ев, -ан, -ян*, притяжательных прилагательных, прилагательных с ласкательными суффиксами.

5. Совершенствование практического навыка согласования прилагательных с существительными в роде, числе, падеже и числительных с существительными в роде и числе в именительном падеже.

6. Совершенствования навыка употребления простых предлогов.

7. Совершенствование навыка составления простых распространенных предложений.

8. Формирование навыка анализа простых предложений без предлога со зрительной опорой.

9. Обучение составлению сложносочиненных предложений.

10. Обучение составлению сложноподчиненных предложений.

Развитие фонетико-фонематической системы языка и навыков языкового анализа и синтеза.

Развитие просодической стороны речи.

1. Дальнейшее совершенствование речевого дыхания и развитие длительного речевого выдоха на материале стихотворных текстов с отработанными звуками.

2. Развитие навыка мягкого голосоуведения в свободной речевой деятельности.

3. Дальнейшее воспитание умеренного темпа речи в игровой и свободной речевой деятельности.

4. Совершенствование интонационной выразительности речи и качеств голоса (силы, тембра, способности к усилению и ослаблению) в инсценировках, играх-драматизациях, театрализованных играх, в другой игровой и свободной речевой деятельности.

5. Совершенствование четкости дикции на материале небольших стихотворных текстов с отработанными звуками.

Коррекция произносительной стороны речи.

1. Дальнейшее закрепление правильного произношения свистящих, шипящих, йотированных звуков, аффрикат, звуков в игровой и свободной речевой деятельности.

2. Активизация движений речевого аппарата.

3. Формирование правильных укладов звуков, автоматизация поставленных звуков в слогах, словах, словосочетаниях, предложениях, текстах — в игровой и свободной речевой деятельности.

Работа над слоговой структурой слова.

1. Обеспечение усвоения звукослоговой структуры трехсложных слов со стечением согласных (*сосулька, кактусы, трактора*) и формирование навыка практического использования их в предложениях и коротких рассказах.

2. Закрепление понятия *слог*, умения оперировать им и выполнять слоговой анализ и синтез слов, состоящих из одного, двух, трех слогов.

Совершенствование фонематических представлений, развитие навыков звукового анализа и синтеза.

1. Дальнейшее закрепление понятий *звук, гласный звук, согласный звук, звонкий согласный звук, глухой согласный звук, мягкий согласный звук, твердый согласный звук*.

2. Закрепление представления о слогообразующей роли гласных звуков.

3. Совершенствование умения различать на слух согласные звуки по месту образования, по глухости-звонкости, твердости-мягкости в ряду звуков, слогов, слов.

4. Совершенствование умения определять место звука в слове.

5. Совершенствование умения подбирать слова на заданный звук, слов со звуком в определенной позиции (начало, середина, конец слова).

6. Совершенствование навыка анализа и синтеза закрытых и открытых слогов, слов из трех звуков (*ах, хо, фи, уха, мак, кит, лось*).

Обучение грамоте.

1. Ознакомление с буквами.

2. Совершенствование навыка составления этих букв из палочек, выкладывания из шнурков, кубиков, мозаики, лепки из пластилина.

3. Обучение узнаванию букв изображенных с недостающими элементами; нахождению знакомых букв в ряду правильно и зеркально изображенных букв.

4. Совершенствование навыка осознанного чтения слов.

Развитие связной речи и речевого общения.

1. Дальнейшее развитие диалогической и монологической форм речи. Стимуляция собственных высказываний детей — вопросов, ответов, реплик, являющихся основой познавательного общения.

2. Дальнейшее совершенствование умения составлять рассказы-описания, загадки-описания о предметах и объектах по предложенному плану, навыка связного рассказывания по серии сюжетных картинок и по сюжетной картине. Формирование умения отражать логическую и эмоциональную последовательность событий в рассказе, взаимосвязь его отдельных частей.

3. Совершенствование навыка пересказа.

ПРОГРАММА КОРРЕКЦИОННО-РАЗВИВАЮЩЕЙ РАБОТЫ ДЛЯ ДЕТЕЙ 7- ГО ГОДА ЖИЗНИ (подготовительная группа)

I ПЕРИОД (сентябрь, октябрь, ноябрь)

Обследование детей (первая половина сентября).

1. Обследование состояния речи и неречевых психических функций.
2. Сбор анамнестических данных.
3. Заполнение речевых карт на каждого ребенка.

Развитие общей и мелкой моторики, высших психических функций осуществляется во всех видах деятельности с детьми.

Развитие словаря.

1. Расширение, уточнение и активизация словаря на основе систематизации и обобщения знаний об окружающем в рамках изучаемых лексических тем.
2. Пополнение активного словаря существительными с уменьшительными и увеличительными суффиксами.

3. Обогащение экспрессивной речи сложными словами, неизменяемыми словами, словами-антонимами и словами-синонимами.

4. Расширение представления о переносном значении и активизация в речи слов с переносным значением.

5. Обогащение экспрессивной речи прилагательными с уменьшительными суффиксами, относительными и притяжательными прилагательными.

6. Дальнейшее овладение приставочными глаголами.

7. Практическое овладение всеми простыми предлогами и сложными предлогами *из-за, из-под*.

8. Обогащение экспрессивной речи за счет имен числительных, местоименных форм, наречий, причастий.

Совершенствование грамматического строя речи.

1. Совершенствование умения образовывать и употреблять имена существительные единственного и множественного числа в именительном падеже по всем изучаемым лексическим темам.

2. Закрепление умения образовывать и употреблять имена существительные единственного и множественного числа в косвенных падежах и в конструкциях с предлогами по всем изучаемым лексическим темам.

3. Совершенствование умения образовывать и использовать имена существительные и имена прилагательные с уменьшительными суффиксами по всем изучаемым лексическим темам.

4. Формирование умения образовывать и использовать имена существительные с увеличительными суффиксами и суффиксами единичности.

5. Закрепление умения согласовывать прилагательные и числительные с сущ. в роде, числе и падеже; подбирать однородные определения к существительным.

6. Закрепление умения образовывать и использовать возвратные глаголы, глаголы в разных временных формах.

7. Совершенствование навыков составления простых предложений по вопросам, по демонстрации действия, по картине; распространения простых предложений однородными членами.

8. Совершенствование навыков составления и использования сложносочиненных предложений и сложноподчиненных предложений с придаточными времени.

9. Закрепление навыков анализа простых распространенных предложений без предлогов и с простыми предлогами (со зрительной опорой и без нее).

Развитие фонетико-фонематической системы языка и навыков языкового анализа и синтеза.

Развитие просодической стороны речи.

1. Продолжение работы по развитию речевого дыхания, плавности речи в игровых упражнениях и свободной речевой деятельности.

2. Формирование умения произвольно изменять силу голоса: говорить тише, громче, умеренно громко, тихо, шепотом.

3. Развитие тембровой окраски голоса, совершенствование умения изменять высоту тона в игровых упражнениях и свободной речевой деятельности.

4. Формирование умения говорить в спокойном темпе.

5. Продолжение работы над четкостью дикции, интонационной выразительностью речи.

Коррекция произносительной стороны речи.

1. Дальнейшая работа по активизации и совершенствованию движений речевого аппарата.

2. Формирование правильных укладов звуков, дальнейшая автоматизация поставленных звуков в слогах, словах, словосочетаниях, предложениях, текстах.

3. Уточнение произношения звука в слогах, словах, предложениях, небольших текстах, свободной игровой и речевой деятельности.

Работа над слоговой структурой слова.

1. Закрепление навыка произношения и использования в активной речи трехсложных слов со стечением согласных и одним-двумя закрытым слогами

2. Совершенствование умения правильно произносить и использовать в активной речи односложные слова со стечением согласных (*сноп, лист*).

3. Формирование умения правильно произносить и использовать в активной речи двусложные слова с двумя стечениями согласных (*грядка, брюшко*).

4. Совершенствование умения выполнять слоговой анализ и синтез слов из одного, двух, трех слогов; подбирать слова с заданным количеством слогов.

Развитие фонематических представлений, навыков звукового анализа и синтеза.

1. Закрепление знания признаков гласных и согласных звуков, умения различать гласные и согласные звуки, подбирать слова на заданный звук.

2. Закрепление представлений о твердости-мягкости, глухости-звонкости согласных и умения дифференцировать согласные звуки по этим признакам, а так же по акустическим признакам и месту образования.

3. Совершенствование умения выделять звук на фоне слова, совершать звуковой анализ и синтез слов типа *мак, осы, лис*.

4. Формирование умения производить звуковой анализ и синтез слов типа *лужа, клык, бобр, липа, лист, клин*.

Обучение грамоте.

1. Совершенствование умения «печатать» буквы, слоги, слова с пройденными буквами. Ознакомление с буквами. Формирование умения осознанно читать слоги, слова с этими буквами.

2. Закрепление умения выкладывать буквы из палочек, кубиков, мозаики, шнурков; лепить их из пластилина; узнавать буквы с недостающими элементами буквы; различать правильно и неправильно «напечатанные» буквы.

3. Формирование умения решать кроссворды, разгадывать ребусы.

Развитие связной речи и речевого общения.

1. Формирование желания рассказывать о собственных переживаниях, впечатлениях. Развитие не только познавательного интереса, но и познавательного общения.

2. Совершенствование навыков ведения диалога, умения задавать вопросы, отвечать на них полно и кратко.

3. Закрепление умения составлять описательные рассказы и загадки-описания о деревьях, овощах, фруктах, ягодах, грибах, одежде, обуви, головных уборах, диких и домашних животных по заданному плану.

4. Совершенствование навыка пересказа сказок и небольших рассказов по заданному или коллективно составленному плану. Обучение пересказу с изменением времени действия и лица рассказчика.

5. Совершенствование навыка составления рассказов по серии картин и по картине по заданному или коллективно составленному плану.

6.

II ПЕРИОД (декабрь, январь, февраль, март)

Развитие словаря.

1. Расширение, уточнение и активизация словаря на основе систематизации и обобщения знаний об окружающем в рамках изучаемых лексических тем.

2. Обогащение экспрессивной речи сложными словами, многозначными словами, словами в переносном значении, однокоренными словами.

3. Обогащение экспрессивной речи прилагательными с уменьшительными суффиксами, относительными и притяжательными прилагательными.

4. Пополнение словаря однородными определениями.

5. Продолжение работы по дальнейшему овладению приставочными глаголами.

6. Дальнейшее обогащение экспрессивной речи всеми простыми и некоторыми сложными предлогами (*из-за, из-под, между, через, около, возле*).

Совершенствование грамматического строя речи.

1. Дальнейшее совершенствование умения образовывать и использовать имена существительные и имена прилагательные с уменьшительными суффиксами.

2. Совершенствование умения образовывать и использовать имена существительные с увеличительными суффиксами и суффиксами единичности.

3. Формирование умения образовывать и использовать имена прилагательные в сравнительной степени.

4. Закрепление умения согласовывать прилагательные и числительные с существительными в роде, числе и падеже, подбирать однородные определения к существительным.

5. Формирование умения образовывать и использовать глаголы в форме будущего простого и будущего сложного времени.

6. Дальнейшее совершенствование навыков составления простых предложений по вопросам, по демонстрации действия, по картине; распространения простых предложений однородными членами.

7. Совершенствование навыков составления сложносочиненных и сложноподчиненных предложений с придаточными времени и причины.

8. Закрепление навыков анализа простых распространенных предложений без предлогов и с простыми предлогами.

Развитие фонетико-фонематической системы языка и навыков языкового анализа и синтеза.

Развитие просодической стороны речи.

1. Дальнейшее совершенствование и развитие речевого дыхания.

2. Совершенствование умения произвольно изменять силу, высоту и тембр голоса.

3. Совершенствование навыка голосоведения на мягкой атаке, в спокойном темпе.

4. Продолжение работы над четкостью дикции, интонационной выразительностью речи в игровой и свободной речевой деятельности.

Коррекция произносительной стороны речи.

1. Дальнейшая активизация и совершенствование работы органов речевого аппарата.

2. Дальнейшее продолжение работы по автоматизации правильного произношения всех поставленных ранее звуков.

3. Уточнение произношения звуков в слогах, словах, предложениях, небольших текстах, свободной игровой и речевой деятельности.

Работа над слоговой структурой слова.

1. Формирование умения правильно произносить четырехсложные слова из открытых слогов и использовать их в активной речи.

2. Совершенствование умения выполнять слоговой анализ и синтез слов из одного, двух, трех слогов; подбирать слова с заданным количеством слогов.

Совершенствование фонематических представлений, развитие навыков звукового анализа и синтеза.

1. Совершенствование умения подбирать слова на заданный звук.

2. Совершенствование умения дифференцировать согласные звуки по твердости — мягкости, звонкости — глухости, по акустическим признакам.

3. Совершенствование умения выделять звук на фоне слова, выполнять звуковой анализ и синтез слов, состоящих из четырех звуков: *лужа, болт, лиса*.

4. Ознакомление с новыми звуками. Формирование умения выделять эти звуки на фоне слова, подбирать слова с этими звуками.

Обучение грамоте.

1. Дальнейшее совершенствование умения «печатать» буквы, слоги, слова, предложения с пройденными буквами.

2. Ознакомление с буквами. Формирование умения осознанно читать слова, предложения с этими буквами.

3. Закрепление умения выкладывать буквы из палочек, кубиков, мозаики, шнурков; лепить их из пластилина; узнавать буквы с недостающими элементами буквы; различать правильно и неправильно напечатанные буквы.

4. Формирование умения решать кроссворды, разгадывать ребусы изографы.

Развитие связной речи и речевого общения.

1. Дальнейшее развитие коммуникативных навыков. Обучение использованию принятых норм вежливого речевого общения (внимательно слушать собеседника, задавать вопросы, строить высказывания кратко или распространенно).

2. Совершенствование умения составлять описательные рассказы о предметах и объектах, рассказы по картине и серии картин по данному или коллективно составленному плану.

3. Формирование умения составлять рассказы из личного опыта, рассказывать о переживаниях, связанных с увиденным, прочитанным.

4. Дальнейшее совершенствование навыка пересказа рассказов и знакомых сказок по коллективно составленному плану. Совершенствование навыка пересказа с изменением времени действия и лица рассказчика.

III ПЕРИОД

(апрель, май)

Развитие словаря.

1. Расширение, уточнение и активизация словаря на основе систематизации и обобщения знаний об окружающем в рамках изучаемых лексических тем.

2. Дальнейшее обогащение экспрессивной речи сложными словами, многозначными словами, словами в переносном значении, однокоренными словами.

3. Дальнейшее обогащение экспрессивной речи словами-синонимами и словами-антонимами.

4. Дальнейшее обогащение экспрессивной речи прилагательными с уменьшительными суффиксами, относительными; прилагательными с противоположным значением.

5. Обогащение словаря однородными определениями, дополнениями, сказуемыми.

6. Пополнение словаря отглагольными существительными.

7. Дальнейшее обогащение экспрессивной речи простыми и сложными предлогами (*из-за, из-под, между, через, около, возле*).

8. Закрепление понятия *слово* и умения оперировать им.

Совершенствование грамматического строя речи.

1. Дальнейшее совершенствование употребления сформированных ранее грамматических категорий.

2. Совершенствование умения образовывать и использовать имена

существительные с увеличительными суффиксами и суффиксами единичности.

3. Совершенствование умения образовывать и использовать имена прилагательные в сравнительной степени.

4. Закрепление умения подбирать определения к существительным.

5. Совершенствование умения образовывать и использовать глаголы в форме будущего простого и будущего сложного времени.

6. Дальнейшее совершенствование навыков согласования прилагательных с существительными и числительных с существительными.

7. Дальнейшее совершенствование навыков составления простых предложений и распространения их однородными членами, составления сложносочиненных и сложноподчиненных предложений.

8. Совершенствование навыков анализа простых распространенных предложений без предлогов и с простыми предлогами и навыка составления графических схем предложений.

Развитие фонетико-фонематической системы языка и навыков языкового анализа и синтеза.

Развитие просодической стороны речи.

1. Дальнейшее развитие и совершенствование речевого дыхания.

2. Совершенствование звучности и подвижности голоса (быстрое и легкое изменение по силе, высоте, тембру).

3. Совершенствование навыка голосоведения на мягкой атаке, в спокойном темпе.

4. Продолжение работы над четкостью дикции, интонационной выразительностью речи в свободной речевой деятельности.

Коррекция произносительной стороны речи.

1. Продолжение работы по совершенствованию и активизации движений речевого аппарата.

2. Завершение работы по автоматизации правильного произношения звуков всех групп.

Работа над слоговой структурой слова.

1. Формирование умения правильно произносить четырехсложные и пятисложные слова сложной звукослоговой структуры (*погремушка, колокольчик, велосипедист, регулировщик*).

2. Дальнейшее совершенствование умения выполнять слоговой анализ и синтез слов, состоящих из одного, двух, трех слогов; подбирать слова с заданным количеством слогов.

Совершенствование фонематических представлений, навыков звукового анализа и синтеза.

1. Совершенствование умения подбирать слова на заданный звук.

2. Развитие навыков дифференциации согласных звуков по твердости — мягкости, звонкости — глухости, по акустическим признакам и месту образования.

3. Дальнейшее совершенствование умения выделять звук на фоне слова, выполнять звуковой анализ и синтез слов, состоящих из пяти звуков (при условии,

что написание слов не расходится с произношением): *трава, слива, маска, миска, калина*.

4. Ознакомление со звуками. Формирование умения выделять эти звуки из слов, подбирать слова с этими звуками.

Обучение грамоте.

1. Закрепление навыков осознанного чтения и «печатания» слов, предложений.

2. Ознакомление с новыми буквами.

3. Совершенствование умения решать кроссворды, разгадывать ребусы, читать изографы.

4. Совершенствование умения узнавать буквы, написанные разными шрифтами, различать правильно и неправильно напечатанные буквы, а также буквы, наложенные друг на друга.

5. Формирование умения правильно называть буквы русского алфавита.

Развитие связной речи и речевого общения.

1. Повышение речевой коммуникативной культуры и развитие речевых коммуникативных навыков. Закрепление умения соблюдать нормы вежливого речевого общения.

2. Дальнейшее совершенствование умения составлять описательные рассказы о предметах и объектах, рассказы по картине и серии картин по данному или коллективно составленному плану.

3. Совершенствование умения составлять рассказы из личного опыта, рассказывать о переживаниях, связанных с увиденным, прочитанным.

4. Развитие индивидуальных способностей в творческой речевой деятельности. Формирование умения составлять рассказы по картине с описанием предыдущих и последующих событий. Развитие умения отбирать для творческих рассказов самые интересные и существенные события и эпизоды, включая в повествование описания природы, окружающей действительности, используя вербальные и невербальные средства.

5. Дальнейшее совершенствование умений отвечать на вопросы по тексту литературного произведения и задавать их.

6. Совершенствование навыка пересказа небольших рассказов по коллективно составленному плану. Закрепление навыка пересказа с изменением лица рассказчика и времени действия.

Взаимодействие учителя-логопеда с родителями.

Успех в воспитании и обучении детей в ДООУ во многом зависит от того, как организовано педагогическое просвещение родителей. Особенно это важно в логопедических группах, так как родители должны уметь выполнять задания в домашних условиях.

Проводимые групповые родительские собрания помогают объединить родителей, нацелить их на помощь, активно включиться в процесс воспитания детей. На первом групповом родительском собрании родителям разъясняется, что на взрослых членах семьи лежит огромная ответственность. И за создание мотивации ребёнка к занятиям, и за принятие дополнительных мер при наличии сопутствующих основному дефекту нарушений (наблюдение и лечение). Чрезвычайно важно разъяснить родителям необходимость усиленной, ежедневной работы со своим ребёнком по заданию педагогов. Только в таком случае возможны наилучшие результаты. Если родители сами не в состоянии оценить ситуацию и понять важность своей роли в обучении и воспитании ребёнка, то следует помочь им стать самыми заинтересованными, активными и действенными участниками коррекционного процесса. Как правило, на последующем собрании подводятся итоги проделанной работы, отмечается положительная динамика и успехи и достижения детей.

Невозможно представить сотрудничество с родителями без наглядной информации - эта форма работы очень важна для родителей. Большую часть информации по утверждению психологов, мы запоминаем, воспринимая её зрительно. Преимущество этой формы в том, что, во-первых, обращение только в устной форме требует много времени. Во-вторых, родители не в состоянии удержать в памяти всю информацию, которую они последовательно получают от педагогов. И, в-третьих, для того, чтобы родители смогли осмыслить полученные рекомендации и следовать им, их необходимо, в начале, убедить в этом, предложить определённый алгоритм действий и вооружить памяткой, которая позволит осуществлять эти действия последовательно и точно. Поэтому в группе вывешиваются информационные стенды, папки-передвижки, статьи в уголках для родителей. Они подчинены определенной тематике: «Пальчиковая гимнастика»; «Учим стихи, играючи», «Я учусь рассказывать», «Готов ли ваш ребенок к школе» и др. В работе с родителями также широко используются вспомогательные наглядные средства: тематические выставки книг; пособия, памятки, образцы выполненных заданий.

Очень важны в совместной работе учителя-логопеда и родителей консультации. Они предполагают теоретическое знакомство родителей по тому или иному вопросу. Проводятся в соответствии с планированием. Тематика консультаций также определяется на весь учебный год. Консультации должны быть предельно чёткими, содержать только необходимый родителям конкретный материал. Наиболее актуальные темы для консультаций – «Выполнение домашнего

задания», «Речевые игры дома», «Автоматизация звуков в домашних условиях» и др. К консультациям организуется выставка пособий, дидактических игр. Родители могут воспользоваться подбором практического материала.

Индивидуально-практические занятия знакомят родителей с практическими приемами артикуляционной гимнастики и автоматизации звуков, играми и упражнениями для занятий в домашних условиях. На этих занятиях они получают необходимые знания, находят ответы на вопросы, касающиеся непосредственно хода речевого развития их ребенка. Полученные знания они используют при выполнении индивидуальных домашних заданий.

Семинары-практикумы также вооружают родителей практическими, чаще всего игровыми, приемами коррекционной работы, у родителей такие семинары вызывают живой интерес, радость общения.

В течение года родители приглашаются на праздники, мероприятия, где дети демонстрируют все свои приобретенные знания и умения. Дети заучивают стихи, участвуют в сценках, театрализованной деятельности, показывая тем самым возросший уровень речевых умений. Родители принимают активное участие в подготовке костюмов, атрибутов, участвуют в сценках.

Учитель- логопед предоставляет родителям возможность участвовать в коррекционном процессе, занимаясь по индивидуальным домашним заданиям. Так они могут проследить систему и динамику обучения. Существует множество уже готовых логопедических тетрадей для выполнения домашних заданий детьми с родителями. Цель таких заданий – закрепление речевых умений и навыков, полученных в процессе логопедических занятий. Они позволяют не только проводить работу по автоматизации и дифференциации поставленных звуков, но и лучше закрепить в речи правильные грамматические категории. При этом высвобождается время для более продуктивной деятельности логопеда, а родители получают возможность быть постоянно в курсе речевых проблем ребенка, следить за его успехами, вносить свой вклад в коррекционно-развивающий процесс.

Сегодня широкие возможности в повышении эффективности работы с родителями открывает Интернет. Различные электронные пособия, цифровые образовательные ресурсы можно использовать в работе с родителями, давая домашние задания, ссылки на тематические сайты.

С помощью вышеприведенных форм взаимодействия можно не только установить партнерские отношения с родителями, но и создать атмосферу общности интересов, повысить педагогическую компетентность родителей, обучить родителей конкретным приемам логопедической работы.

ВЗАИМОДЕЙСТВИЕ УЧИТЕЛЯ-ЛОГОПЕДА С УЧАСТНИКАМИ КОРРЕКЦИОННО-ПЕДАГОГИЧЕСКОГО ПРОЦЕССА.

Основными задачами коррекционно-развивающей деятельности являются:

- создание единого коррекционно-образовательного пространства;
- оборудование предметно-развивающей среды, стимулирующей речевое и личностное развитие ребёнка;
- повышение уровня подготовки специалистов;
- пропаганда логопедических знаний среди родителей и педагогов;
- расширение интегративных связей, объединение усилий педагогов, медицинских работников, детей и родителей в целях коррекции речевых нарушений.

Успех совместной коррекционно-педагогической работы с детьми, имеющими нарушения речи, во многом зависит от правильно организованного взаимодействия логопеда, воспитателей, психолога, музыкального руководителя, инструктора по физической культуре, медицинских работников и родителей.

Исследованиями доказано, что если интеллектуальный и эмоциональный потенциал ребенка не получает должного развития в дошкольном возрасте, то впоследствии не удастся реализовать его в полной мере. Особенно это касается детей с ОНР, которые имеют отклонения не только в плане речевого развития, но и общего психического.

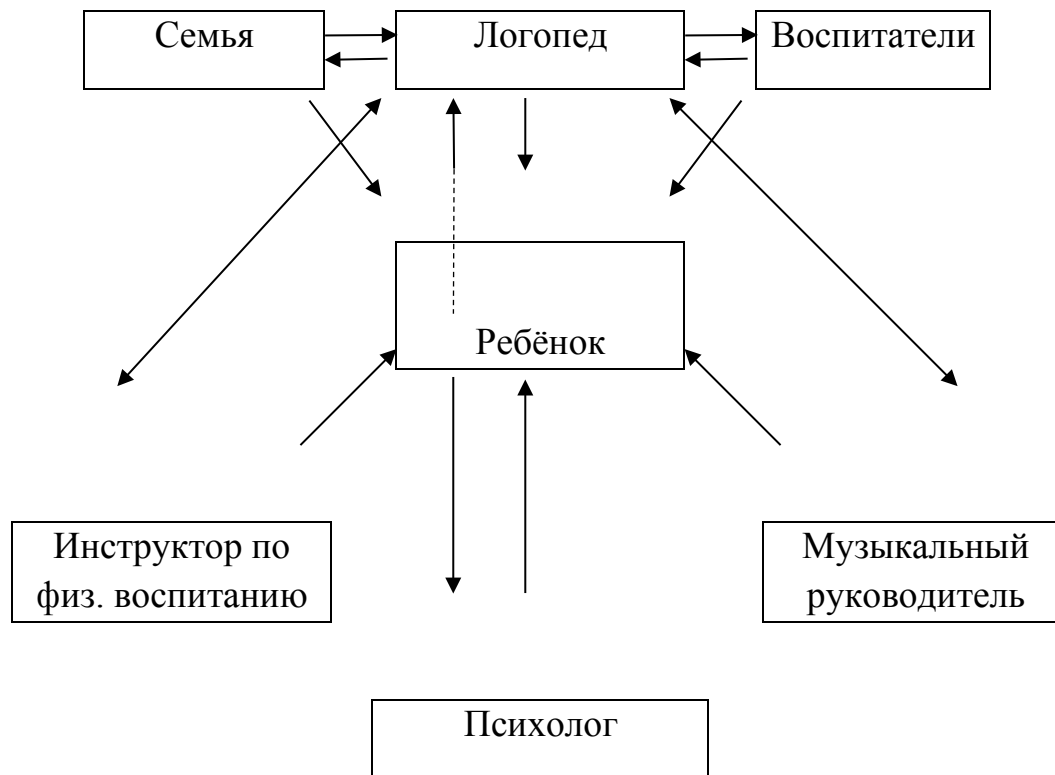
Уже в дошкольном возрасте у них возникают трудности в усвоении программы дошкольного образовательного учреждения, они малоактивны на занятиях, плохо запоминают материал, легко отвлекаются. Уровень развития познавательной деятельности и речи таких детей оказывается более низким по сравнению с их сверстниками.

Поэтому каждый из специалистов ДОУ, решая свои задачи, определенные образовательными программами и положениями о ДОУ, должен принять участие в формировании и закреплении правильных речевых навыков у детей, развитии сенсомоторной сферы, высших психических процессов и укреплении здоровья.

Логопед организует взаимодействие специалистов в коррекционно-педагогическом процессе ДОУ. Он планирует и координирует психолого-педагогическое сопровождение детей с тяжелыми нарушениями речи.

Рациональная организация совместной деятельности помогает правильно использовать кадровый потенциал, рабочее время, определять основные направления коррекционно-развивающей работы и умело реализовывать личностно-ориентированные формы общения с детьми.

**Модель взаимодействия субъектов
коррекционно-образовательного процесса**



В целом логопедическая работа с детьми дошкольного возраста подчиняется общей логике развертывания коррекционно-образовательного процесса и, следовательно, может быть представлена в виде *алгоритма* с разбивкой на ряд этапов, которые для достижения конечного результата – устранения недостатков в речевом развитии дошкольников – реализуются в строго определенной последовательности.

Преимственность в планировании деятельности логопеда и воспитателя.

Большой проблемой в реализации основных направлений содержательной работы с детьми с ОНР является осуществление конкретного взаимодействия воспитателя и логопеда, обеспечение единства их требований при выполнении основных задач программного обучения. Без этой взаимосвязи невозможно добиться необходимой коррекционной направленности образовательно-воспитательного процесса и построения «индивидуального образовательного маршрута», преодоления речевой недостаточности и трудностей социальной адаптации детей.

Основными задачами совместной коррекционной работы логопеда и воспитателя являются:

1. Практическое усвоение лексических и грамматических средств языка.
2. Формирование правильного произношения.
3. Подготовка к обучению грамоте, овладение элементами грамоты.
4. Развитие навыка связной речи.

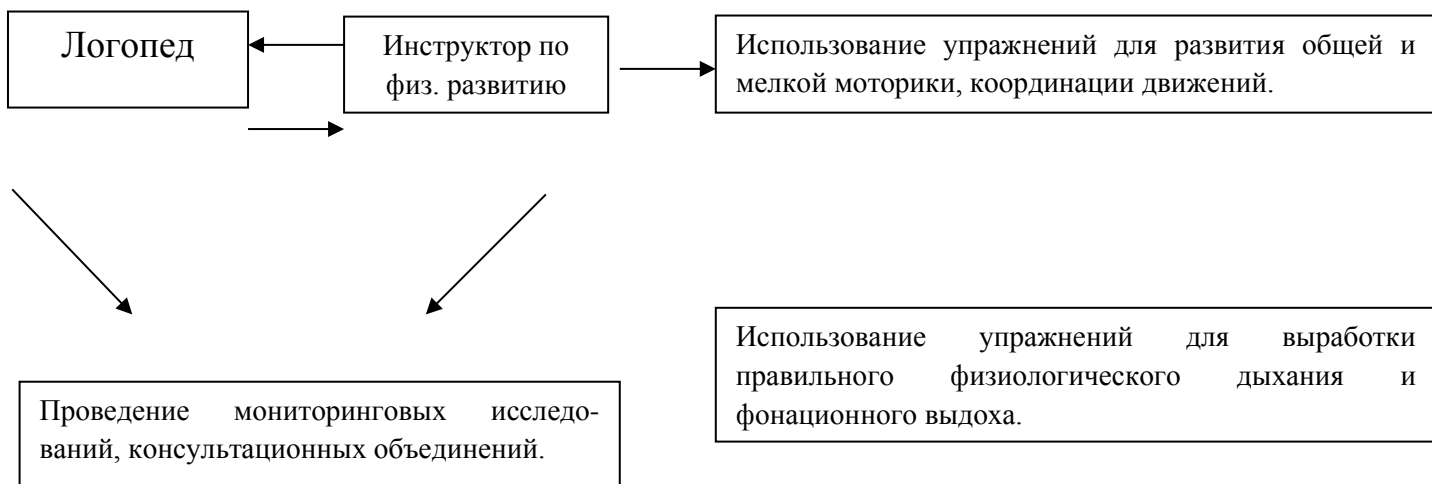
Вместе с тем функции воспитателя и логопеда должны быть достаточно четко определены и разграничены.

Совместная коррекционная деятельность логопеда и воспитателя

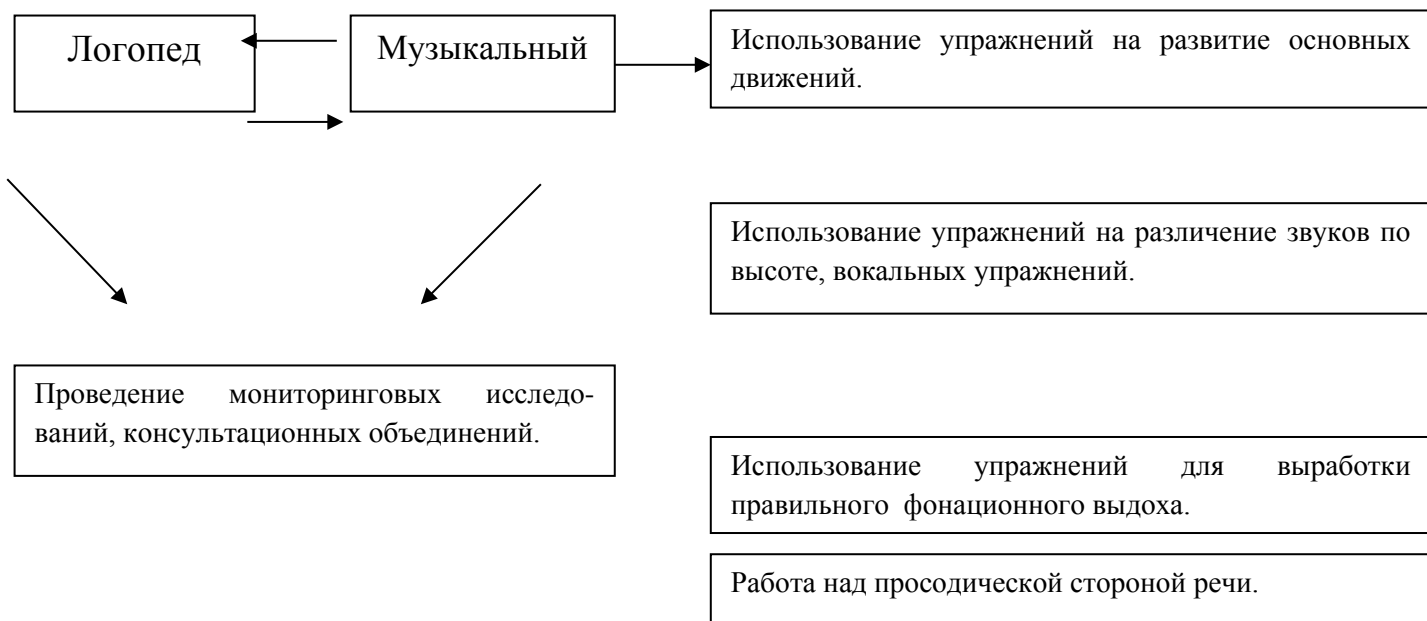
Задачи, стоящие перед учителем-логопедом	Задачи, стоящие перед воспитателем
1. Создание условий для проявления речевой активности и подражательности, преодоления речевого негативизма	1. Создание обстановки эмоционального благополучия детей в группе
2. Обследование речи детей, психических процессов, связанных с речью, двигательных навыков	2. Обследование общего развития детей, состояния их знаний и навыков по программе предшествующей возрастной группы
3. Заполнение речевой карты, изучение результатов обследования и определение уровня речевого развития ребенка	3. Заполнение протокола обследования, изучение результатов его с целью перспективного планирования коррекционной работы
4. Обсуждение результатов обследования. Составление психолого-педагогической характеристики группы в целом	
5. Развитие слухового внимания детей и сознательного восприятия речи	5. Воспитание общего и речевого поведения детей, включая работу по развитию слухового внимания
6. Развитие зрительной, слуховой, вербальной памяти	6. Расширение кругозора детей
7. Активизация словарного запаса, формирование обобщающих понятий	7. Уточнение имеющегося словаря детей, расширение пассивного словарного запаса, его активизация по лексико-тематическим циклам
8. Обучение детей процессам анализа, синтеза, сравнения предметов по их составным частям, признакам, действиям	8. Развитие представлений детей о времени и пространстве, форме, величине и цвете предметов (сенсорное воспитание детей)
9. Развитие подвижности речевого аппарата, речевого дыхания и на этой основе работа по коррекции звукопроизношения	9. Развитие общей, мелкой и артикуляционной моторики детей

10. Развитие фонематического восприятия детей	10. Подготовка детей к предстоящему логопедическому занятию, включая выполнение заданий и рекомендаций логопеда
11. Обучение детей процессам звуко-слогового анализа и синтеза слов, анализа предложений	11. Закрепление речевых навыков, усвоенных детьми на логопедических занятиях
12. Развитие восприятия ритмико-слоговой структуры слова	12. Развитие памяти детей путем заучивания речевого материала разного вида
13. Формирование навыков словообразования и словоизменения	13. Закрепление навыков словообразования в различных играх и в повседневной жизни
14. Формирование предложений разных типов в речи детей по моделям, демонстрации действий, вопросам, по картине	14. Контроль за речью детей по рекомендации логопеда, тактичное исправление ошибок
15. Подготовка к овладению, а затем и овладение диалогической формой общения	15. Развитие диалогической речи детей через использование подвижных, речевых, настольно-печатных игр, сюжетно-ролевых и игр-драматизаций, театрализованной деятельности детей, поручений в соответствии с уровнем развития детей
16. Развитие умения объединять предложения в короткий рассказ, составлять рассказы-описания, рассказы по картинкам, сериям картинок, пересказы на основе материала занятий воспитателя для закрепления его работы	16. Формирование навыка составления короткого рассказа, предваряя логопедическую работу в этом направлении

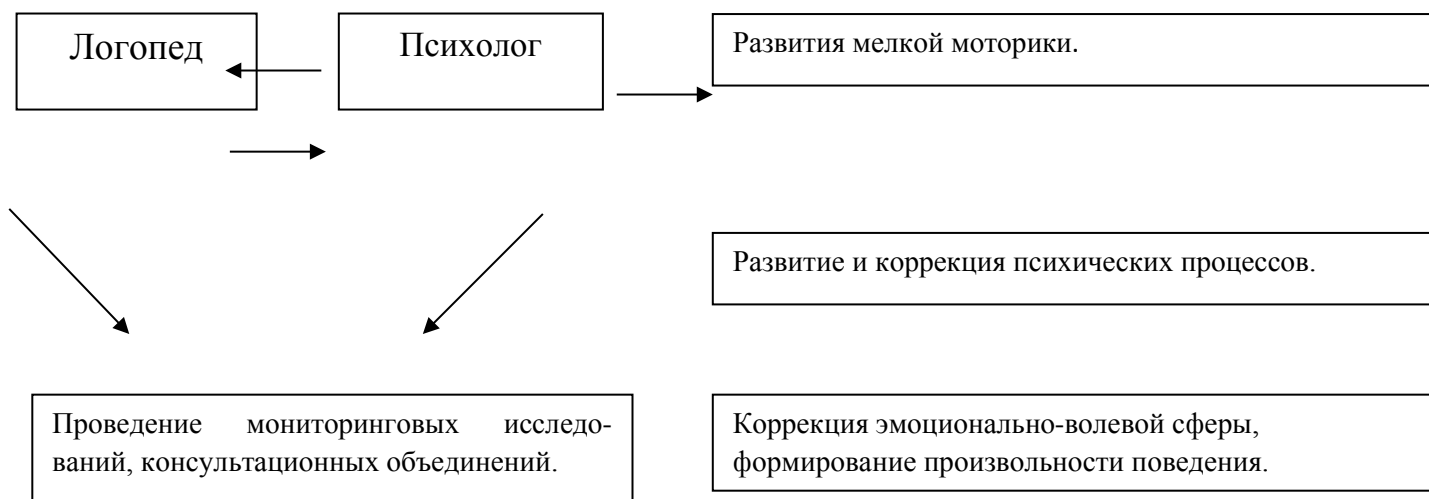
**Система взаимодействия логопеда
и инструктора по физическому воспитанию
по созданию условий для коррекции и компенсации речевой патологии**



Система взаимодействия логопеда и музыкального руководителя по созданию условий для коррекции и компенсации речевой патологии



Система взаимодействия логопеда и психолога по созданию условий для коррекции и компенсации речевой патологии



Планы совместной деятельности специалистов ДОУ

Мероприятия	Срок	Ответственные
<i>Организационные мероприятия</i>		
Комплексное психолого-медико-педагогическое обследование детей ДОУ в ПМПК	март-апрель	Заведующий ДОУ, логопед, старшая медсестра
Комплектование логопедических групп с учетом рекомендаций ПМПК	май-июнь	Заведующий ДОУ, логопед
Анкетирование родителей с целью получения информации о раннем психофизическом развитии детей	апрель-май	Логопед, старшая медсестра
Обсуждение и утверждение годового плана совместной работы участников коррекционно-педагогического процесса по преодолению речевых нарушений и совершенствованию познавательной сферы у детей	Сентябрь	Логопед, воспитатели
Выставка книг, методических пособий, дидактических игр, используемых в коррекционно-педагогической работе	В течение года	Специалисты, логопед
Оформление стендов, папок-передвижек для родителей с рекомендациями профильных специалистов	Ежемесячно	Логопед, специалисты
<i>Формирование у педагогов, родителей информационной готовности к коррекционной работе с детьми, имеющими речевые проблемы</i>		
Особенности речевого и психофизического развития детей с речевыми нарушениями	Декабрь	Логопед, старшая медсестра
Специфика работы воспитателей,	Ноябрь	Логопед

специалистов с детьми логопедических групп (семинар-практикум)		
Консультативно-информационная помощь воспитателям, специалистам, родителям: — организация индивидуальных занятий с ребенком; — методика проведения артикуляционной гимнастики; — создание предметно-развивающей и обогащенной речевой среды в логопедических группах; — консультации по запросам	Октябрь Октябрь Ноябрь В течение года	Логопед Заведующий ДОУ, логопед Логопед
Иновации в дошкольном специальном образовании		педагоги
<i>Совместная коррекционно-педагогическая деятельность</i>		
Обследование различных сторон психофизического развития детей	Сентябрь	Воспитатели, специалисты
Составление индивидуальных планов коррекционно-педагогической работы	— II —	логопед
Взаимопосещение занятий: — групповых; — индивидуальных; — интегрированных	Декабрь— апрель	Логопед, специа- листы
Проведение тематических родительских собраний	По графику	Логопед, воспитатели
<i>Аналитические мероприятия</i>		
Проведение психолого-педагогического и логопедического мониторинга	Декабрь — апрель	Специалисты, воспитатели
Анализ коррекционно-педагогической работы за год. Определение задач на новый учебный год (круглый стол)	Май	То же
Составление цифрового и аналитического отчета	— II —	Логопед
Выступление на итоговом педагогическом совете	— II —	— // —

Мониторинг уровня развития речи.

Этапы работы

Первый этап. Диагностико-организационный (сентябрь)

Содержание:

- стартовая диагностика, комплексное всестороннее обследование детей, в котором принимают участие педагоги, специалисты, а также медицинские работники.
- обмен диагностической информацией
- обсуждение результатов комплексного медико-психолого-педагогического обследования для получения конкретных данных о вербальном и невербальном развитии детей, уточнения логопедического заключения.
- формирование информационной готовности педагогов, специалистов и родителей к проведению коррекционно - развивающей работы с детьми.

Результаты обследования фиксируются в речевой карте, оформляются в виде диагностических таблиц и индивидуальных профилей.

Данные диагностического обследования позволяют определить задачи и содержание коррекционно-образовательной работы. На диагностической основе строится весь процесс коррекционно-развивающего обучения и воспитания, в котором реализуются индивидуально-дифференцированный и личностно-ориентированный подходы.

Второй этап. Основной: оперативно-прогностический (январь)

Содержание:

- решение задач, заложенных в реализуемых программах
 - мониторинг динамики познавательного-речевого развития
- Назначение мониторинга – *выявить особенности продвижения в коррекционно-образовательном процессе всех и каждого из воспитанников группы.* Данные мониторинга позволяют вовремя скорректировать характер логопедического воздействия на детей, степень включенности в коррекционную работу тех или иных специалистов и родителей.

В *январе* делается контрольный срез по усвоению детьми основных компонентов программы.

Динамическое диагностическое исследование позволяет оценить адекватность выбранных путей, методов и содержания коррекционной работы с каждым ребенком и группой в целом. На основании анализа уточняется мера и характер коррекционного воздействия, определяются цели и задачи коррекционно-развивающей работы на второе полугодие.

Третий этап. Заключительный: контрольно-диагностический (май)

Содержание:

- Анализ качественных показателей усвоения программы, изучение изменений, произошедших в личностном, психическом и речевом развитии.
- Оценка качества и устойчивости результатов коррекционно-развивающей работы, уровня сформированности основных компонентов речевой системы (*отмечается характер динамики и уровень достижений детей*).

Итоговая диагностика – сравнение достижений в речевом развитии с данными первичного обследования позволяет установить более или менее выраженную положительную динамику в расширении речевой компетентности детей. В то же время необходимо использование критерия абсолютной успешности, предполагающего сравнение уровня речевого развития ребенка с условным возрастным эталоном, который является определяющим.

Заключительный этап диагностики означает не только оценку результативности логопедической работы с ребенком, но и выработку определенного суждения о мере и характере участия каждого из участников в коррекционно-образовательном процессе. Оценка качества работы, обобщение результатов работы позволяют наметить дальнейшие образовательные перспективы и пути оптимизации логопедической работы на следующий учебный год.

Грамотное решение задач диагностического блока во многом предопределяет успешность дальнейшей деятельности учителя-логопеда, помогает определить формы, методы и содержание коррекционного воздействия. С другой стороны - закладывается основа для установления обратной связи в ходе коррекционно-речевой работы и отслеживания ее результатов.

Результат 3-го, заключительного этапа - решение о прекращении логопедической работы (выпуск) или о продолжении коррекционно-речевой работы (продление сроков пребывания ребенка в логопедической группе).

Представленная диагностика познавательного-речевого развития детей

- имеет четкую возрастную адресацию и комплексный характер
- отражает систематичность изучения состояния речи и фиксации результатов, динамичность наблюдения за характером развития речи воспитанников
- способствует выявлению зон актуального и ближайшего речевого развития
- создает основу для дифференцированного обучения и воспитания детей с учетом уровня речевого развития

Данная программа позволяет построить систему коррекционно-развивающей работы в старшей и подготовительной к школе логопедических группах ДОУ на основе полного взаимодействия и преемственности всех специалистов детского учреждения и родителей дошкольников. Помимо задач развивающего обучения и всестороннего развития, основной задачей программы является овладение детьми самостоятельной, связной, грамматически правильной речью и навыками речевого общения.

3.ОРГАНИЗАЦИОННЫЙ РАЗДЕЛ

Организация развивающей предметно-пространственной среды.

Предметно-пространственная развивающая образовательная среда ДОО (далее – РППС) должна соответствовать требованиям ФГОС ДО и санитарно-эпидемиологическим требованиям.

Предметно-пространственная развивающая образовательная среда в ДОО разработана с учетом психофизических особенностей детей с ТНР, требованиями используемых вариативных образовательных программ.

Предметно-пространственная развивающая образовательная среда – часть образовательной среды, представленная специально организованным пространством (помещениями ДОО, прилегающими и другими территориями, предназначенными для реализации Программы), материалами, оборудованием, электронными образовательными ресурсами и средствами обучения и воспитания детей дошкольного возраста, охраны и укрепления их здоровья, предоставляющими возможность учета особенностей и коррекции нарушений речевого развития детей с ТНР.

В соответствии с ФГОС ДО, РППС ДОО обеспечивает и гарантирует:

– охрану и укрепление физического и психического здоровья и эмоционального благополучия детей с ТНР, в том числе с учетом специфики информационной социализации и рисков Интернет-ресурсов, проявление уважения к их человеческому достоинству, чувствам и потребностям, формирование и поддержку положительной самооценки, уверенности в собственных возможностях и способностях, в том числе при взаимодействии детей друг с другом и в коллективной работе;

– максимальную реализацию образовательного потенциала пространства ДОО, группы и прилегающих территорий, приспособленных для реализации образовательной программы, а также материалов, оборудования и инвентаря для развития детей дошкольного возраста с ТНР в соответствии с потребностями каждого возрастного этапа, охраны и укрепления их здоровья, возможностями учета особенностей и коррекции недостатков их речевого развития;

– создание условий для ежедневной трудовой деятельности и мотивации непрерывного самосовершенствования и профессионального развития педагогических работников, а также содействие в определении собственных целей, личных и профессиональных потребностей и мотивов;

– открытость дошкольного образования и вовлечение родителей (законных представителей) непосредственно в образовательную деятельность, осуществление их поддержки в деле образования и воспитания детей, охране и укреплении их здоровья, а также поддержки образовательных инициатив внутри семьи;

Предметно-пространственная развивающая образовательная среда ДОО обеспечивает возможность реализации разных видов детской активности, в том числе с учетом специфики информационной социализации детей и правил

безопасного пользования Интернетом: игровой, коммуникативной, познавательно-исследовательской, двигательной, конструирования, восприятия произведений словесного, музыкального и изобразительного творчества, продуктивной деятельности и пр. в соответствии с потребностями каждого возрастного этапа детей, охраны и укрепления их здоровья, возможностями учета особенностей и коррекции недостатков речевого развития детей с ТНР.

Предметно-пространственная развивающая образовательная среда ДОО создана педагогами для развития индивидуальности каждого ребенка с учетом его возможностей, уровня активности и интересов, поддерживая формирование его индивидуальной траектории развития. Она построена на основе принципа соответствия анатомо-физиологическим особенностям детей (соответствие росту, массе тела, размеру руки, дающей возможность захвата предмета и др.).

Для выполнения этой задачи РППС должна быть:

- содержательно-насыщенной и динамичной – включать средства обучения (в том числе технические и информационные), материалы инвентарь, игровое, спортивное и оздоровительное оборудование, которые позволяют обеспечить игровую, познавательную, исследовательскую и творческую активность, экспериментирование с материалами, доступными детям;
- двигательную активность, в том числе развитие общей и тонкой моторики детей с ТНР, участие в подвижных играх и соревнованиях; эмоциональное благополучие детей во взаимодействии с предметно-пространственным окружением; возможность самовыражения детей;
- трансформируемой – обеспечивать возможность изменений РППС в зависимости от образовательной ситуации, в том числе меняющихся интересов, мотивов и возможностей детей;
- полифункциональной – обеспечивать возможность разнообразного использования составляющих РППС (например, детской мебели, матов, мягких модулей, ширм, в том числе природных материалов) в разных видах детской активности;
- доступной – обеспечивать свободный доступ воспитанников к играм, игрушкам, материалам, пособиям, обеспечивающим все основные виды детской активности;
- безопасной – все элементы РППС должны соответствовать требованиям по обеспечению надежности и безопасности их использования, такими как санитарноэпидемиологические правила и нормативы и правила пожарной безопасности;
- эстетичной – все элементы РППС должны быть привлекательны, способствовать формированию основ эстетического вкуса ребенка; приобщать его к миру искусства.

При проектировании РППС необходимо учитывать целостность образовательного процесса в ДОО, в заданных ФГОС образовательных областях: социально-

коммуникативной, познавательной, речевой, художественно-эстетической и физической.

Предметно-пространственная развивающая образовательная среда в ДОО обеспечивает условия для эмоционального благополучия детей и комфортной работы педагогических сотрудников.

Социально-коммуникативное развитие детей дошкольного возраста осуществляется главным образом в ведущей деятельности этого периода - игре. Предметно-пространственная развивающая образовательная среда обеспечивает условия для развития игровой и познавательно-исследовательской деятельности детей. Для этого в групповых помещениях пространство организовано так, чтобы можно было играть в различные, в том числе сюжетно-ролевые игры. В групповых помещениях находятся оборудование, игрушки и материалы для разнообразных сюжетно-ролевых и дидактических игр, в том числе предметы-заместители.

Формирование и развитие произвольности осуществляется в ролевой игре и в играх с правилами. Для этих видов игр имеются: наборы кукол разного пола и размера; кукольная мебель, посуда, одежда; наборы для игры в доктора, парикмахера, магазин и пр.; детали костюма и атрибуты, помогающие принять и удерживать игровую роль; транспортные игрушки; настольно-печатные игры; дидактические игры разных видов, адекватные возрасту и др.

Имеются игрушки, отражающие различные моменты окружающей взрослой жизни: куклы в разных костюмах, соответствующих разным ситуациям; атрибуты разных профессий и труда взрослых; модели современных технических средств; игрушечные машинки разных типов и др.

Предметно-пространственная развивающая образовательная среда ДОО обеспечивает условия для познавательно-исследовательского развития детей (выделены зоны оснащенные оборудованием и информационными ресурсами, приборами и материалами для разных видов познавательной деятельности детей – книжный уголок, уголок экспериментирования, огород, природный уголок и др.).

Речевому развитию способствуют наличие в предметно-пространственной развивающей образовательной среде открытого доступа детей к различным литературным изданиям, предоставление места для рассматривания и чтения детьми соответствующих их возрасту книг, наличие других дополнительных материалов, например плакатов и картин, рассказов в картинках, а также других материалов.

Предметно-пространственная развивающая образовательная среда обеспечивает условия для художественно-эстетического развития детей.

Помещения ДОО оформлены с художественным вкусом; выделены зоны, оснащенные оборудованием и материалами для изобразительной, музыкальной,

театрализованной деятельности детей. Дети имеют возможность безопасного беспрепятственного доступа к играм, игрушкам, материалам, пособиям, обеспечивающим все основные виды детской активности.

Предметно-пространственная развивающая образовательная среда ДОО обеспечивает условия для физического и психического развития, охраны и укрепления здоровья, коррекции недостатков развития детей с ТНР.

В ДОО имеется оборудование, инвентарь и материалы для развития общей моторики и содействия двигательной активности, материалы и пособия для развития тонкой моторики. Созданы условия для проведения занятий со специалистами (учителем-логопедом, педагогом-психологом, другими специалистами) с целью проведения коррекционных мероприятий.

Образовательная деятельность.

Продолжительность непрерывной непосредственно образовательной деятельности:

- для детей 6-го года жизни - не более 25 минут.
- Для детей 7-го года жизни – не более 30 минут

Максимально допустимый объем образовательной нагрузки в первой половине дня в старшей группе 45 минут. В середине времени, отведенного на непрерывную образовательную деятельность, проводят физкультминутку. Перерывы между периодами непрерывной образовательной деятельности - не менее 10 минут.

Непосредственно образовательную деятельность по ***физическому развитию детей в возрасте 5 – 7 лет*** организуют не менее 3 раз в неделю. Ее длительность зависит от возраста детей и составляет:

- в старшей группе - 25 мин.
- Подготовительной к школе группе – 30 минут

Один раз в неделю для детей 6 - 7 лет круглогодично организовывается непосредственно образовательная деятельность по физическому развитию детей на открытом воздухе. Ее проводят только при отсутствии у детей медицинских противопоказаний и наличии у детей спортивной одежды, соответствующей погодным условиям.

В теплое время года при благоприятных метеорологических условиях непосредственно образовательную деятельность по физическому развитию максимально организуют на открытом воздухе

Материально-техническое обеспечение

Перечень оборудования логопедического кабинета:

1. Настенное зеркало для логопедических занятий (50x100)	1 шт.
2. Стол канцелярский	1 шт.
3. Стул	1 шт.
4. Стол-парта	10 шт.
5. Стулья	25 шт.
6. Классная доска	1 шт.
7. Шкафы для пособий	2 шт.
8. Учебно—методические пособия	
9. Настольные игры, игрушки, пазлы	
10. Логопедические зонды, шпатели	
11. Кассы букв (индивидуальные)	8 шт.
12. Умывальник	1 шт.
13. Песочные часы	1 шт.
14. Магнитофон	1 шт.

Библиография

1. Боровцова Л.А. Документация учителя-логопеда ДОУ. – М.: ТЦ Сфера, 2008.

2. Борисова Е.А. Индивидуальные логопедические занятия с дошкольниками М.: ТЦ Сфера, 2010.
3. Дьякова Н.И. Диагностика и коррекция фонематического восприятия у старших дошкольников М.: ТЦ Сфера, 2010.
4. Коноваленко В.В., Коноваленко С.В. Фронтальные логопедические занятия в старшей группе для детей с общим недоразвитием речи. – М.: Гном-Пресс, 1999.
5. Миронова С.А. Развитие речи дошкольников на логопедических занятиях- М.: «Просвещение», 1991.
6. Нищева Н.В. Система коррекционной работы в логопедической группе для детей с общим недоразвитием речи. – СПб., 2005.
7. Поваляева М.А. Справочник логопеда. – Ростов-на-Дону, 2002.
8. Пожиленко Е.А. Волшебный мир звуков и слов. 2002г.
9. Степанова О.А. Справочник учителя-логопеда ДОУ, 2009г.
10. Самородова Л.Н., Бачина О.В. Взаимодействия логопеда и семьи ребёнка с недостатками речи М.: ТЦ Сфера, 2009.
11. Филичева Т.Б., Чиркина Г.В. Подготовка к школе детей с общим недоразвитием речи в условиях специального детского сада. Первый год обучения и второй год обучения. – М.: «Альфа», 1993.
12. Филичева Т.Б., Чиркина Г.В. Устранение общего недоразвития речи у детей дошкольного возраста: Практическое пособие.- М.: Айрис-пресс, 2004.
13. Ткаченко Т.А. Учим говорить правильно: система коррекции ОНР у детей 5 лет, – М.осква, 2005.
14. Ткаченко Т.А. Учим говорить правильно: система коррекции ОНР у детей 6 лет, – М.осква, 2005.

План самообразования учителя-логопеда по теме: «Развитие познавательной деятельности в коррекции дефекта в речи у детей»

	Содержание работы	Месяц	Практический выход
1	Разработка методической темы, в соответствии требованиям ФГОС ДО. Определение цели и задач.	сентябрь	составление плана работы по изучаемой теме.
2	Совместное планирование образовательной деятельности в соответствии с ФГОС ДО по данной теме.	октябрь	учитель-логопед педагог-психолог
3	Консультации по актуальным вопросам коррекционной работы	сентябрь- октябрь	учитель-логопед медсестра
4	Принимать активное участие в методической работе в ДОУ в условиях внедрения ФГОС ДО по теме.	в течение учебного года	учитель-логопед методист
5	«Эффективные методы развития связной речи у детей старшего дошкольного возраста с нарушениями речи»	ноябрь	консультация для воспитателей логопедической группы
6	«Методы и приемы психогимнастики – как здоровьесберегающей технологии»	декабрь	для педагогов доу
7	«Музыкально-эстетическое развитие детей с нарушениями речи средствами музыкальной деятельности»	декабрь - январь	консультация для музыкального работника
8	« Инновационные подходы к организации коррекционно-образовательной деятельности по развитию мелкой моторики рук у детей с нарушениями речи»	февраль	учитель-логопед воспитатели логопедической группы
9	«Использование подвижной игры для коррекции речи детей»	февраль	учитель-логопед инструктор по физвоспитанию
10	«Роль детской книги в речевом развитии детей»	март	для педагогов доу
11	Участие в работе методического объединения учителей-логопедов района (семинары, практикумы, презентации, открытые мероприятия, мастер-класс)	по графику РМО	выступление на РМО учителей - логопедов
12	Выступления на родительских собраниях. Индивидуальные консультации, беседы, рекомендации по работе с детьми в домашних условиях.	в течение учебного года	для родителей
13	Участие в районном конкурсе чтецов	по графику РМО	учитель-логопед презентация
14	Участие в республиканских конкурсах, семинарах. Изучать опыт работы логопедов через интернет-ресурсы.	в течение учебного года	учитель-логопед
15	Семинар-практикум «Обучение дошкольников составлению творческого рассказа»	апрель	учитель-логопед презентация

Перспективный тематический план занятий по развитию фонетик фонематической стороны речи у детей старшей группы

I период обучения (сентябрь, октябрь, ноябрь)

Месяц, недели	Темы	№ занятия
Сентябрь 1,2	Обследование	
3	Развитие слухового внимания и восприятия на неречевых звуках	1
4	Развитие слухового внимания и восприятия на речевых звуках	2
Октябрь 1	Звук и буква У	3
2	Звук и буква А	4
3	Звуки У – А	5
4	Звук и буква П	6
Ноябрь 1	Звук и буква О	7
2	Звук и буква И	8
3	Звук и буква М	9
4	Звук и буква Н	10

II период обучения (декабрь, январь, февраль)

Декабрь 1	Звук и буква Т	11
2	Звук Ть. Буква Т	12
3	Звук и буква К	13
4	Звук Кь. Буква К	14
5	Звуки Кь – К. буква К	15
Январь 1,2	Каникулы	
3	Звук и буква Б	16
4	Звук Бь. Буква Б	17
Февраль 1	Звук и буква Э	18
2	Звуки Г – Гь. Буква Г	19
3	Звук Ль. Буква Л	20
4	Звук и буква Ы	21

III период обучения (март, апрель, май)

Март 1	Звук и буква С	22
2	Звук Сь. Буква С	23
3	Звук и буква Ш	24
4	Звуки С – Ш	25
Апрель 1	Звуки Х – Хь. Буква Х	26
2	Звуки В – Вь. Буква В	27
3	Звук и буква З	28
4	Звук Зь. Буква З	29
Май 1	Звук и буква Ж	30
2	Звуки З – Ж	31
3	Звуки Д – Дь. Буква Д	32
4	Звуки Ф – Фь. Буква Ф	33

Литература: Гомзяк О.С. Говорим правильно в 5-6 лет/ конспекты фронтальных занятий, М., 2009

Перспективный тематический план занятий по развитию связной речи у детей в старшей группе

I период обучения (сентябрь, октябрь, ноябрь)

Месяц, недели	темы	№ занятия
Сентябрь 1,2	Обследование детей	
3	Пересказ рассказа «В раздевалке», составленного по демонстрируемым действиям	1
4	Составление рассказа «Как мы играли» по демонстрируемым действиям	2
Октябрь 1	Пересказ рассказа Н.Сладкова «Осень на пороге» с использованием фланелеграфа или магнитной доски	3
2	Пересказ описательного рассказа об овощах с опорой на схему	4
3	Составление описательного рассказа о фруктах с опорой на схему	5
4	Пересказ рассказа «Богатый урожай» с использованием серии сюжетных картинок	6
Ноябрь 1	Пересказ рассказа Я.Тайца «По ягоды» с использованием предметных картинок	7
2	Пересказ адаптированного рассказа Л.Воронковой «Лебеди» с использованием сюжетных картинок	8
3	Составление описательного рассказа об одежде с опорой на схему	9
4	Составление рассказа «Как солнышко ботинок нашло» по серии сюжетных картин	10

II период обучения (декабрь, январь, февраль)

Декабрь 1	Пересказ адаптированного рассказа Н.Носова «Заплата» с использованием предметных картинок	11
2	Пересказ рассказа «Общая горка», составленного по картине с проблемным сюжетом	12
3	Пересказ русской народной сказки «Три медведя» с элементами драматизации	13
4	Составление рассказа «Семейный ужин» по серии сюжетных картин (с элементами творчества)	14
	Составление рассказа «Новый год на пороге» по серии сюжетных картин с продолжением сюжета	15
Январь 1,2	Каникулы	
3	Составление описательного рассказа о зимующих птицах с использованием схемы	16
4	Пересказ рассказов Е.Чарушина «Кто как живет: заяц, белка, волк» (пересказ близкий к тексту)	17
Февраль 1	Пересказ рассказа «Как мы общаемся», составленного по сюжетным картинам	18
2	Пересказ рассказа Г.Цыферова «Паровозик» с использованием опорных предметных картинок	19
3	Составление рассказа по сюжетной картине «В живом уголке»	20
4	Пересказ рассказа Л.Кассиля «Сестра»	21

III период обучения (март, апрель, май)

Март 1	Составление рассказа «Заяц и морковка» по серии сюжетных картин	22
2	Составление описательного рассказа о маме по собственному рисунку	23
3	Составление описательных рассказов о профессиях с использованием схемы	24
4	Пересказ-инсценировка сказки «Колосок» с использованием серии сюжетных картин	25
Апрель 1	Пересказ рассказа «Откуда хлеб пришел», составленного по серии сюжетных картин	26
2	Пересказ рассказа Е.Пермяка «Как Маша стала большой»	27
3	Составление рассказа по сюжетной картине «Одни дома» с придумыванием начала рассказа	28
4	Пересказ рассказа Л.Толстого «Котенок»	29
Май 1	Составление рассказа «Граница Родины – на замке» по серии сюжетных картин	30
2	Пересказ басни Л.Толстого «Старый дед и внучек»	31
3	Составление описательного рассказа о насекомых с использованием схемы	32
4	Составление рассказа «Лето красное пришло...» по сюжетной картине	33

Литература: О. С. Гомзьяк Говорим правильно в 5-6 лет (связная речь), М., 2009

Приложение 4

Перспективный тематический план занятий по развитию связной речи у детей подготовительной к школе группе

Сентябрь 1-2 неделя обследование детей

Занятие 1. Рассказывание по теме «Осень»

Занятие 2. Составление описательного рассказа о дереве

Октябрь

Занятие 3. Пересказ русской народной сказки «Мужик и медведь» (с элементами драматизации)

Занятие 4. Пересказ рассказа Л. Толстого «Косточка»

Занятие 5. Составление описательного рассказа о пчеле

Занятие 6. Пересказ рассказа И. С. Соколова—Микитова «Улетают журавли»

Ноябрь

Занятие 7. Пересказ рассказа В. Катаева «Грибы»

Занятие 8. Составление рассказа «Неудачная охота» по серии сюжетных картин

Занятие 9. Пересказ рассказа В. Бианки «Купание медвежат»

Занятие 10. Составление описательного рассказа по теме «Одежда» с опорой на схему

Декабрь

- Занятие 11. Составление рассказа «Зимние забавы» по сюжетной картине
Занятие 12. Составление рассказа «Кормушка» по серии сюжетных картин
Занятие 13. Составление рассказа «Откуда к нам пришла мебель»
Занятие 14. Пересказ русской народной сказки «Лиса и журавль»
(с элементами драматизации)

Январь

Каникулы

- Занятие 15. Пересказ рассказа Б.С. Житкова «Как слон спас хозяина от тигра»
Занятие 16. Составление рассказа по сюжетной картине «Семья»
Занятие 17. Пересказ сказки «Две косы»

Февраль

- Занятие 18. Пересказ рассказа Е. Пермяка «Первая рыбка»
Занятие 19. Составление рассказа «Собака—санитар» по серии сюжетных картин
Занятие 20. Составление рассказа «Случай на улице» по сюжетной картине (с придумыванием предшествующих и последующих событий)
Занятие 21. Пересказ рассказа К. Д. Ушинского «Четыре желания»

Март

- Занятие 22. Составление рассказа по сюжетной картине «Поздравляем маму»
Занятие 23. Составление повествовательного рассказа «Скворечник» по серии сюжетных картинок
Занятие 24. Пересказ рассказа Г. А. Скребицкого «Весна» с добавлением последующих событий
Занятие 25. Пересказ рассказа С. А. Баруздина «Страна, где мы живем»

Апрель

- Занятие 26. Составление рассказа «Кто кормит нас вкусно и полезно» (из коллективного опыта)
Занятие 27. Составление рассказа «Дом, в котором я живу» (из личного опыта)
Занятие 28. Рассказ В.В.Сухомлинского «Стыдно перед соловушкой»
Занятие 29. Составление рассказа «Человек» по серии картин

Май

- Занятие 30. Составление рассказа «Щенок» по серии сюжетных картин
Занятие 31. Составление рассказа по серии сюжетных картин (с одним закрытым фрагментом)
Занятие 32. Рассказ К.Д. «Четыре желание»
Занятие 33. Составление рассказа «Как я проведу лето» (на заданную тему)

**Перспективный тематический план занятий по развитию фонетико-фонематических и лексико-грамматических навыков у детей
подготовительной группы
I период обучения (сентябрь, октябрь, ноябрь)**

Месяц, недели	Лексико-грамматический строй речи	Звуки, буквы	№ занятия
Сентябрь 1,2	Обследование		
3	Осень. Формирование номинативного словаря (словаря существительных) по теме.	У	1
	Осень. Периоды осени. Осенние месяцы. Обучение детей умению задавать вопросы и отвечать на них полным ответом.	А	2
4	Деревья осенью. Листья. Преобразование существительных единственного числа в форме именительного падежа в форму множественного числа.	У-А	3
	Деревья осенью. Листья. Образование прилагательных от существительных.	И	4
Октябрь 1	Овощи. Расширение знаний детей об особенностях различных овощей.	П-Пь	5
	Труд взрослых на полях и в огородах. Расширение глагольного словаря, практическое усвоение формы глаголов несовершенного вида, единственного числа настоящего времени.	К-Кь	6
2	Фрукты. Активизация словаря по теме. Формирование грамматической категории имен существительных в форме родительного падежа множественного числа.	Т-ТЬ	7
	Фрукты. Активизация словаря по теме. Формирование навыков словообразования.	К-Т	8
3	Насекомые. Закрепление употребления имен существительных в родительном падеже.	П-Т-К	9
	Особенности строения тела насекомых. Расширение и активизация словаря по теме.	О	10
4	Перелетные птицы. Формирование навыков словообразования.	Х-Хь	11
	Особенности строения тела птиц. Образование уменьшительно-ласкательной формы имен существительных.	К-Х	12
Ноябрь 1	Грибы. Согласование имен существительных с числительными.	Ы	13
	Ягоды. Образование прилагательных от существительных.	А,У,И, Ы,О	14
2	Домашние животные и их детеныши. Закрепление и расширение знаний по теме.	М-Мь	15
	Домашние животные. Место обитания домашних животных. Закрепление знаний по теме.	Н-Нь	16
3	Дикие животные и их детеныши. Образование существительных множественного числа и их практическое употребление в речи.	Н-М	17

	Дикие животные. Практическое усвоение и закрепление в речи детей имен существительных и притяжательных прилагательных по теме.	Б	18
4	Осенняя одежда, обувь, головные уборы. Дифференциация типов одежды по сезонам.	Б-Бь	19
	Осенняя одежда, обувь, головные уборы. Образование относительных прилагательных.	П-Б	20

II период обучения (декабрь, январь, февраль)

Декабрь 1	Зима. Развитие семантического поля слова «снег». Практическое закрепление в речи детей глаголов прошедшего времени.	С	21
	Зима. Зимние месяцы. Уточнение и расширение словаря по теме.	Сь	22
2	Зима. Расширение предикативного словаря.	С-Сь	23
	Дикие животные зимой. Практическое закрепление в речи употребления имен существительных в различных падежах.	З	24
3	Мебель. Расширение знания значений предлогов и употребление их в самостоятельной речи.	Зь	25
	Мебель. Закрепление предложно-падежных конструкций.	З-Зь	26
4	Посуда. Формирование словаря прилагательных. Образование относительных прилагательных.	Сь-Зь	27
	Посуда. Развитие навыка словообразования.	С-З	28
	Новый год. Закрепление употребления имен существительных в творительном падеже.	В-Вь	29
Январь 1,2	Каникулы		
3	Животные жарких стран. Закрепление употребления имен существительных множественного числа в родительном падеже.	Д-Дь	30
	Животные жарких стран. Формирование навыка словообразования по теме.	Т-Д	31
4	Семья. Обучение составлению сложносочиненных предложений. Расширение словаря антонимов.	ТЬ-Дь	32
	Семья. Словообразование притяжательных прилагательных.	Г	33
Февраль 1	Инструменты. Закрепление навыка употребления имен существительных в творительном падеже.	Г-Гь	34
	Инструменты. Формирование словаря глаголов.	Г-К	35
2	Морские, речные и аквариумные обитатели. Образование притяжательных прилагательных.	Э	36
	Морские, речные и аквариумные обитатели. Образование отыменных прилагательных.	Й	37
3	День защитников Отечества. Расширение словаря по теме «Военные профессии».	Е	38
	Комнатные растения. Формирование глагольного словаря по теме.	Я	39
4	Транспорт. Образование и закрепление в речи глаголов движения с приставками.	Ш	40
	Дифференциация транспорта по видам.	Ш	41
	Транспорт. Закрепление употребления формы творительного падежа существительных и расширение словаря по теме.	Ш-С	42

III период обучения (март, апрель, май)

Март 1	Весна. Формирование и расширение семантического поля слова «жук».	Ж	43
	Весна. Развитие словаря прилагательных.	Ж-З	44
2	Весна. Формирование словаря по теме.	Ж-Ш	45
	Мамин праздник. Развитие навыков словообразования.	Ш-Ж- С-З	46
3	Перелетные птицы весной. Формирование семантического поля слова «ласточка».	Л	47
	Перелетные птицы весной. Расширение глагольного словаря по теме.	Ль	48
4	Растения и животные весной. Уточнение и расширение словаря по теме.	Л-Ль	49
	Формирование и расширение семантического поля слова «цветок».	Ц	50
Апрель 1	Наша страна. Упражнение в образовании синонимических рядов.	Ц-С	51
	Наша страна. Уточнение и расширение словаря по теме.	Ю	52
2	Профессии. Расширение словаря по теме.	Р	53
	Профессии. Формирование навыков словообразования и расширение словаря.	Рь	54
3	Наш дом. Упражнение в образовании слов сложного состава.	Р-Рь	55
	Наш дом. Уточнение и расширение словаря по теме.	Р-Л	56
4	Формирование и расширение семантического поля слова «бабочка».	Ч	57
	Сад – огород – лес. Разграничение понятий по теме.	Ч-ТЬ	58
Май 1	Человек. Расширение словаря по теме.	Ф-Фь	59
	Человек. Формирование навыка употребления в речи возвратных глаголов.	Ф-В	60
2	Домашние животные. Формирование и расширение семантического поля слова «щенок».	Щ	61
	Домашние животные. Развитие навыков словообразования.	Щ-Ч	62
3	Школа. Школьные принадлежности. Согласование притяжательных местоимений с существительными.	Щ-ТЬ	63
	Школа. Школьные принадлежности. Расширение словаря по теме.	Щ-Ч- Сь-ТЬ	64
4	Лето. Упражнение в образовании и употреблении в речи прилагательных сравнительной степени.	Мягкие и твердые согласные	65
	Лето. Формирование и расширение словаря по теме.	Глухие и звонкие согласные	66

Литература: Гомзяк О.С. Говорим правильно в 6-7 лет/ конспекты фронтальных занятий, М., 2010

**План занятий в подготовительной группе
Первый период обучения (сентябрь-октябрь)**

Фронтальные занятия - пять раз в неделю

Неделя Обучения					
	Произношение	Количество занятий	Буквы	Подготовка к звуко-слоговому анализу слова.	Развитие речи
1 неделя	У А У,А	2 2 1	У А	Выделение начального гласного Анализ ряда типа АУ	1. Воспитание направленности внимания к изучению грамматических форм слов за счёт сравнения и сопоставления: существительных единственного и множественного числа с окончаниями <i>И, Ы, А (куски, кусты, письма)</i> ; различных окончаний существительных множественного числа, личных окончаний существительных множественного числа Р.п (<i>много кусков, оленей, стульев, лент, окон</i>). Соподобование глаголов единственного и множественного числа настоящего времени с существительными (<i>заяляла собака, заяляли собаки</i>), сравнение личных окончаний глаголов наст. времени в единственном и множественном числе (<i>поёт Валя, поют дети</i>); привлечение внимания к родовой принадлежности предметов (<i>мой стакан, моя сумка</i>). 2. Словарная работа.
2 неделя	И А, У, И Ц, Пь Э	1 1 2 1	И П	Анализ ряда типа ИУ Анализ ряда типа ИАУ Анализ слога типа АП	
3 неделя	Т П, Т К, Кь	2 1 2	Т К	Выделение начального и конечного согласного	
4 неделя	М, Мь Ль А, У, И, Э	2 2 1	М	Выделение начального и конечного согласного	
5 неделя	О Х, Хь К, Х	1 2 2	О	Выделение гласного из положения после согласного	
6 неделя	Ј Ль, Ј Ы Ы.И	1 2 1 1	Ы	Анализ прямого слога типа МА Анализ слов типа бык	
7 неделя	Ы-И Мягкие звуки И С	1 1 1 2	И	Анализ слога типа МИ	

8 неделя	Закрепление правильного произношения звуков Л, Л,С, Сь и других по усмотрению логопеда. Закрепление всех усвоенных навыков			Деление слов на слоги. Схемы слов	<p>Привлечение внимания к образованию слов способом присоединения приставки (наливает, поливает, выливает); способом присоединения суффиксов (мех- меховой- меховая, лимон- лимонный-лимонная); способом словосложения(пылесос, сенокос, снегопад); к словам с уменьшительно-ласкательным значением (пенёк, лесок, колёсико).</p> <p>3. Предложение, связная речь.</p> <p>Привлечение внимания к составу простого распространённого предложения с прямым дополнением (<i>Валя читает книгу</i>); выделение слов из предложений с помощью вопросов: кто? что делает? делает что?; составление предложений из слов, данных полностью или частично в начальной форме; воспитание навыка отвечать кратким и полным ответом на вопросы.</p> <p>Составление простых распространённых предложений с использованием предлогов на, у, под, над, с, со по картинкам, по демонстрации действий, по вопросам.</p> <p>Объединение нескольких предложений в небольшой рассказ.</p> <p>Заучивание текста наизусть.</p>
----------	--	--	--	--	--

Второй период обучения.

Занятия по произношению- 3 раза в неделю

Занятия по обучению грамоте -2 раза в неделю

Неделя обучения	Произношение	Колич. занятий	Буквы	Подготовка к звуко-слоговому анализу слова	Развитие речи
9 неделя	С	3	Н	Слоговой и звуко-слоговой анализ слов типа <i>суп, косы, Сима</i>	<p>1. Развитие внимания к изменению грамматических форм слов в зависимости от рода, числа, падежа, времени действия.</p> <p>Усвоение наиболее сложных форм множественного числа существительных (<i>пальто, торты, крылья</i>)</p> <p>Усвоение форм множественного числа Р.п. существительных (много <i>яблок, платьев</i>).</p> <p>Привлечение внимания к падежным окончаниям существительных (<i>В лесу жила белка. Дети любовались белкой. Дети кормили белку</i>); к согласованию прилагательных с существительными мужского и женского рода в единственном и множественном числе (<i>большой мишка, большая кошка, большие кубики</i>); к согласованию прилагательных с существительными среднего рода и сопоставлению окончаний прилагательных мужского, женского и среднего рода в единственном и множественном числе (<i>ой.. голубой платок, ая..голубая лента; ое.. голубое</i></p>
10 неделя	Съ С, Съ	1 2	Я	Выкладывание звуко-слоговых схем	
11 неделя	З З, Зь	2 1	З		
12 неделя	С, Съ З, Зь Б	2 1	Х	Практическое усвоение слогаобразующей роли	
13 неделя	Б, Бь	1	Б	Анализ двусложных слов с закрытым слогом без стечения согласных	
14 неделя	ТЬ, Дь	2 1	В	Выделение ударного гласного в слове	
15 неделя	Д Д, Т	1 2	Д		
16 неделя	Д Дь, Т, Ть Г	2 1	Э	Анализ слов типа <i>бумага</i>	
17 неделя	Г, Гь Г, Гь К. Кь Ш	1 1 1	Г		
18 неделя	Ш	3	Ш	Анализ слов типа <i>кошка, мишка</i>	

19 неделя	С, Ш Л	2 1	Е		<p><i>платье;ые.. голубые полотенца).</i></p> <p>Употребление сочетаний прилагательных с существительными единственного и множественного числа в составе предложения в разных падежах. (В зале много светлых ламп. Дети кормили моркрвкой белого кролика, Дети давали корм белым кроликам).</p> <p>Воспитание умения в простых случаях сочетать числительные с существительными в роде, числе, <i>надеже (Куклам сшили два платья, пять платьев, две рубашки, пять рубашек).</i> Сравнение и сопоставление глаголов настоящего, прошедшего и будущего времени (<i>катаю - катал- буду катать</i>); глаголов совершенного и несовершенного вида (<i>красит, выкрасил</i>).</p> <p>2. Словарная работа.</p> <p>Привлечение внимания к образованию слов (на новом лексическом материале) способом <i>присоединения приставки (прибыл, приклеил, прибежал, приполз; уехал, приехал, заехал);</i> способом присоединения суффиксов- образование относительных прилагательных (<i>деревянный, ая, ое, ые; пластмассовый, ая, ое, ые</i>), за счет словосложения (</p>
20 неделя	Л Л, Ль	2 1	Л	Анализ слов типа <i>стул, волк, плита</i>	
21 неделя	Ж Ж,Ш	2 1	Ж		
22 неделя	Ж, З Р	1 2	Ё	Анализ слов типа <i>красный, страна</i>	
23 неделя	Р, Рь Р, Л	1 2	Р		
24 неделя	З Ш Ж Р, Рь, Л	3	Й		

				<p><i>трёхколёсный, первоклассник).</i></p> <p>Формирование умения употреблять образованные слова в составе предложений в различных падежных формах (<i>У меня нет стеклянной вазы. Я катался на трёхколёсном велосипеде).</i></p> <p>Привлечение внимания к глаголам с чередованием согласных (<i>стричь, стрижу, стрижет).</i> Образование уменьшительно-ласкательной формы существительных и прилагательных (<i>У лисы длинный пушистый хвост. У зайчика коротенький пушистый хвостик).</i></p> <p>3.Предложение</p> <p>Привлечение внимания к порядку слов и изменению)форм слов в составе простого распространённого предложения. Составление предложений без предлогов и с предлогами <i>на, под, над, к, у, от, с, из, в, по, между, за, перед,</i> из слов в начальной форме (<i>скамейка, под, спать, собака. Под скамейкой спит собака</i>) Составление предложений из «живых слов», (которые изображают дети) и распространение предложений с помощью вопросов (<i>Миша вешает шубу- Миша вешает в шкаф меховую шубу).</i></p> <p>Составление предложений с использованием заданных словосочетаний («серенькую белочку» - «Дети видели в лесу серенькую белочку».</p>
--	--	--	--	---

					<p>«Дети дали орешков серенькой белочке»).</p> <p>Добавление в предложение пропущенных предлогов: <i>кусты сирени посадили (перед, за) домом; елочка росла (у, около, возле) дома.</i></p> <p>Закрепление навыков полного ответа на поставленный вопрос.</p> <p>4. Связная речь</p> <p>Составление предложений по результатам выполнения словесной инструкции (надо встать со стула, выйти из-за стола, подойти к большому столу и т.д.</p> <p>Развитие умения составить рассказ из предложений, данных в задуманной последовательности.</p> <p>Развитие умения пересказывать тексты.</p> <p>Заучивание наизусть прозаических и стихотворных текстов, скороговорок.</p>
--	--	--	--	--	---

Третий период.

Занятия по произношению - один-два раза в неделю

По формированию элементарных навыков письма и чтения - три раза в неделю

Неделя обучения	Звуки	Количество занятий	Буквы	Подготовка к звуко-слоговому анализу	Развитие речи
25 неделя	Закрепление С, З, Ш, Ж Л, Ль ,Р, Рь	2	Ь	Анализ слов разного звуко-слогового состава, произнесение которых не расходится с написанием	<p>1. Развитие внимания к изменению грамматических форм слова в зависимости от рода, числа, падежа, времени действия. Закрепление полученных ранее навыков.</p> <p>2. Словарная работа</p> <p>Закрепление (на новом лексическом материале) полученных навыков образования слов за счет присоединения приставки</p>

					<p>или суффикса, за счёт словосложения.</p> <p>Образование существительных, обозначающих лица по их деятельности, профессии (учитель, учительница, ученик; футбол, футболист).</p> <p>Формирование умения использовать образованные слова в составе предложений.</p> <p>Развитие умения подбирать родственные слова (<i>снег, снежок, снеговик, Снегурочка, снежный...</i>).</p> <p>Образование уменьшительно-ласкательной формы существительных и прилагательных (на усложненном лексическом материале). Привлечение внимания к многозначности слов (иголка для шитья, уголки у ежа, иголки у елки).</p> <p>3. Предложения.</p> <p>Закрепление (на новом лексическом материале) навыков составления и распространения предложений. Умение пользоваться предложениями с предлогами «из-под», «из-за»: <i>кот вылез ... (из-под) стола.</i></p> <p>Привлечение внимания к предложениям с однородными членами (<i>Дети бегали. Дети прыгали. Дети бегали и прыгали.</i>).</p> <p>Составление предложений по опорным словам, например: мальчик, рисовать, краски.</p> <p>Составление сложноподчиненных предложений (по образцу,</p>
--	--	--	--	--	---

					<p>данному логопедом) с союзами «чтобы», «потому что», «если» и др. (<i>Мы сегодня не пойдем гулять, потому что идет дождь. Если завтра ко мне придут гости, я испеку пирог...</i>); с относительным местоимением «который» (<i>Роме понравился конструктор. Конструктор подарил ему брат. Роме понравился конструктор, который подарил ему брат</i>).</p> <p>1. Связная речь.</p> <p>Закрепление всех полученных ранее навыков. Воспитание умения использовать при пересказе сложные предложения. Развитие умения связно и последовательно пересказывать текст, пользуясь фонетически грамматически правильной выразительной речью. Формирование навыка составления рассказа по картинке, по серии картин. Заучивание наизусть прозаических и стихотворных текстов, скороговорок.</p>
--	--	--	--	--	---

Перечень рассказов по развитию связной речи в старшей группе по методике

Г.А. Каше

I ПЕРИОД

- Рассказ по сюжетной картинке : - «Вот комната...»
- «Каток»
- «На поляне» («Аня и Оля»)
- Рассказ по демонстрации: - «Это Тома и Толя»

II ПЕРИОД

- Рассказ по сюжетной картинке : - «Соня и собака»
- «Зима»
- «Котенок»
- «Мышонок»
- «Кот»
- Рассказ по серии сюжетных картин: - «Лиса и гусята»
- «Нашли ежа»

- Рассказы и тексты для заучивания: - «Зима»
- «Собака»
- «Коза»
- «Весна»
- «В лесу»
- «Ежик»
- «Кукла»

III ПЕРИОД

- Рассказ по серии сюжетных картин: «Заяц и морковка»
- Рассказы для заучивания: - «Очки»
- «Товарищ»
- «Мячик»
- «Цветы»

Перечень рассказов по развитию связной речи в подготовительной к школе группе по методике Г.А. Каше

	І ПЕРИОД	ІІ ПЕРИОД	ІІІ ПЕРИОД
Рассказ по сюжетной картинке	«Вот комната...» «Помогаем маме» «На поляне» («Аня и Оля»)	«Соня и собака» «Зима» «Котенок» «Коза» «Гуси» «Кот» «Кошка Машка» «Ежик» «Еж и ежата»	«Лесная лечебница»
Рассказ по демонстрации	«Тома и Толя»		
Рассказ по серии сюжетных картинок		«Лиса и гусята» «Сом» («Кот Васька») «Синичка» «Мишка» «Собака Пушок» «Нашли ежа» «Собака – санитар» «Муравьи»	«Собака и вороны» «Мячик»
Рассказы и тексты для заучивания		«Сосна», «Собака», «Осень»; «Зима», «Зимой», «В лесу», «Весна», «Земляника»; «Мишка», «Пушок и Машка»; «Яблоко», «Кукла», «Белка», «Умная галка», «Мишка-лакомка»; «Ежик», «Жаба», «Купание медвежат»	«Мячик» «Разбитая чашка» «Очки» «Цветы» «Зайцы» «Заяц» «Товарищ» «Роща» «Весной» «Кот и мышка»
Рассказ для заучивания по серии сюжетных картинок		«Сад на окне» «На льдине»	«Лодочка»

Тексты для чтения		«В лесу», «Зима», «У дома канава», «В саду», «Во дворе», «Ежик»	«Чижик» «Цветник» «Коньки» «Весна» «Щенок» «Роща» «Наша семья»
-------------------	--	---	--

Приложение № 8

План индивидуальной работы.

1. Формирование слухового, зрительного, произвольного внимания и памяти, мышления, психомоторики и других функций психической деятельности.
2. Развитие двигательной сферы:
 - переключаемость движений, произвольное торможение, динамическая координация и пространственная ориентация;
 - тонкая моторика (точность, сообразительность, переключаемость движений);
 - мимические движения;
 - чувство ритма.
3. Работа над развитием правильного речевого дыхания и просодической стороны речи ;
4. Развитие фонематического воспитания и навыков звуко – слогового, звуко – буквенного анализа и синтеза.
5. Совершенствование связной речи ребенка:
 - составление развернутого описания предметов;
 - сравнение предметов друг с другом.
 - пересказ сюжета в логической последовательности, соблюдая 3 структурные части : начало, середина, конец.
 - соблюдение единого развертывания действий во времени;
 - развитие быстроты речевой реакции, готовности быстро ориентироваться и ответить на вопрос.
 - развитие речетворчества и фантазии.
6. Активизация пассивного, расширения активного словаря уточнением семантики слов употреблением в речи различных частей речи.
7. Коррекция звукопроизношения (по методике с учетом индивидуальных особенностей ребенка).
8. Работа над слоговой структурой слова.
9. Обучение грамоте :
 - развитие навыков звукового анализа и синтеза.
 - обучение слоговому чтению слов, чтение предложений, небольших рассказов ;
 - выработка навыков применения изученного в речевой практике и учебной деятельности.

**ПЛАН ИНДИВИДУАЛЬНОЙ КОРРЕКЦИОННОЙ РАБОТЫ ПО ЗВУКОПРОИЗНОШЕНИЮ
I. ПОДГОТОВИТЕЛЬНЫЙ.**

Задача:

подготовка ребенка к коррекционной работе, а именно:

- а) вызвать интерес к логопедическим занятиям;
- б) развитие слухового внимания, памяти, фонематического восприятия в играх и специальных упражнениях;
- в) формирование и развитие артикуляционной моторики до уровня минимальной достаточности для постановки звуков;
- в) в процессе систематических тренировок овладение комплексом пальчиковой гимнастики;
- г) укрепление физического здоровья.

II. ФОРМИРОВАНИЕ ПРИЗНОСИТЕЛЬНЫХ УМЕНИЙ И НАВЫКОВ

Задачи:

- а) устранение дефектного звукопроизношения;
- б) развитие умений и навыков дифференцировать звуки,
- в) формирование практических умений и навыков пользования исправленной (фонетически чистой, лексически развитой, грамматически правильной) речью.

Виды коррекционной работы на данном этапе:

1). ПОСТАНОВКА ЗВУКОВ:

- свистящие С, З, Ц, С', З'
- шипящие Ш, Ж, Ч, Щ
- соноры Л, ЛЬ
- соноры Р, Р'

Способ постановки:

Подготовительные упражнения

для свистящих: «Улыбка», «Лопатка» «Желобок», «Щеточка», «Футбол»

для шипящих: «Вкусное варенье», «Чашечка», «Грибок», «Погреем руки»;

для Р, Р': «Малыш», «Лошадка», «Грибок», «Барабанщик», «Гармошка», «Дятел»;

для Л: «Улыбка», «Лопатка», «Накажем язык».

Работа по постановке звуков проводится только индивидуально.

2). АВТОМАТИЗАЦИЯ КАЖДОГО ИСПРАВЛЕННОГО ЗВУКА В СЛОГАХ:

По мере постановки может проводиться как индивидуально, так в подгруппе:

- а) автоматизируются вначале в прямых слогах, затем в обратных и в последнюю очередь - в слогах со стечением согласных;
- б) наоборот: сначала в обратных слогах, затем в прямых и со стечением согласных;
- в) Р, Р' можно начинать автоматизировать с проторного аналога и параллельно вырабатывать вибрацию.

3). АВТОМАТИЗАЦИЯ КАЖДОГО ИСПРАВЛЕННОГО ЗВУКА В СЛОВАХ:

Проводится по следам автоматизации в слогах, в той же последовательности. По мере овладения произношением каждого слога он немедленно вводится и закрепляется в словах с данным слогом. Для проведения работы по автоматизации звуков в словах дети со сходными дефектами объединяются в подгруппы. Вся дальнейшая коррекционная работа проводится в подгруппах.

4). АВТОМАТИЗАЦИЯ ЗВУКОВ В ПРЕДЛОЖЕНИЯХ. Каждое отработанное в произношении слово немедленно включается в отдельные предложения, затем в небольшие рассказы, подбираются чистоговорки, стихи с данным словом.

5). ДИФФЕРЕНЦИАЦИЯ ЗВУКОВ:

С – З, СЬ – Ц, С – Ш;

Ж – З, Ж – Ш;

Ч – ТЬ, Ч – СЬ, Ч – Щ;

Щ – С, Щ – ТЬ, Щ – Ч, Щ – Ш;

Р – Л, Р – РЬ, РЬ – ЛЬ, РЬ – Й, ЛЬ – Л

6). АВТОМАТИЗАЦИЯ В СПОНТАННОЙ РЕЧИ (в диалогической речи, в играх, театрализованной деятельности, развлечениях, режимных моментах).

III. СОВЕРШЕНСТВОВАНИЕ ФОНЕМАТИЧЕСКОГО ВОСПРИЯТИЯ и навыков анализа и синтеза слов параллельно с коррекцией звукопроизношения

IV. СИСТЕМАТИЧЕСКИЕ УПРАЖНЕНИЯ НА РАЗВИТИЕ внимания, памяти, воображения, логического мышления на отработанном материале.

V. РАЗВИТИЕ СВЯЗНОЙ ВЫРАЗИТЕЛЬНОЙ РЕЧИ на базе правильно произносимых звуков.

Лексические и грамматические упражнения.

Нормализация просодической стороны речи.

Обучение рассказыванию.

